統計てきめん2 Premier

統計てきめん2プレミア

資料集

2023.04.03 版

（国勢調査 2020 年データ 50 項目+94 項目リリース版）

目次

1. 統計データの集計方法について.....5

2. 測地系について.....5

3. 搭載されている全データの意味について.....7

(1)3次メッシュ 7

①国勢調査 2005　　(125項目).....8

②国勢調査 2000　　(108項目).....10

③国勢経年 1990-2005　　(36項目).....13

④国勢通勤通学 1990　　(14項目).....13

⑤商業統計:1999　　(73項目) 14

⑥商業:経年 1991-2002　　(20項目) 15

⑦国勢 1995 ﾘﾝｸ　　(10項目).....16

⑧商業統計販売額 1999　　(38項目) 16

⑨国勢通勤通学 2000　　(6項目) 17

⑩国勢最終学歴 2000　　(8項目) 17

⑪商業統計:2002　　(71項目) 18

⑫商業統計:2002 販売額　　(53項目).....19

⑬国勢 2000 ﾘﾝｸ　　(18項目).....21

⑭年収別世帯数推計 2005　　(10項目).....21

⑮国勢 1990 年齢別人口　　(52項目) 22

⑯国勢 1995 年齢別人口　　(52項目) 23

⑰商業統計:2004　3 次　　（105項目）.....23

⑱商業統計:2007　3 次　　（36項目）.....26

⑲国勢補 A(90-05 男女計 3 次)　　（76項目）.....27

⑳国勢補 B(00-05 男女計 3 次)　　（31項目）.....28

21.国勢調査 2010(主要4項)　　（4項目）.....28

22.国勢 2010　A　　（69項目）.....29

23.国勢 2010　B　　（38項目）.....30

24.国勢 2010　C　　（90項目）.....31

25.年収別世帯数推計 2010　　（12項目）.....33

26.昼間人口 2012　　（12項目）.....33

27.商業統計 2014　　（174 項目）.....34

28.国勢調査 2015　　（135 項目）.....38

29.年収別世帯数推計 2015　　（9 項目）.....41

30.経済センサス 2016　　（38 項目）.....42

31.国勢調査 2020 年 50 項目.....43

32.国勢調査 2020 年 94 項目.....45

(2)4次メッシュ.....48

(3)1次メッシュ・2次メッシュ.....55

1. 統計データの集計方法について

本ソフトウェアで集計している統計データは、正式名称を「地域メッシュ統計」といいます。これは、日本全域をほぼ方形で面積の等しい小地域に細分した地域単位（地域メッシュ）ごとに、各種の統計データを編成したものです。通常、基準地域メッシュといわれる3次メッシュ（約1km四方）と、これを4分割した4次メッシュ（約 500m四方）が用いられます。

集計方法は、設定した範囲に、100％含まれるメッシュのデータ（按分率＝1）と、それより少ないメッシュ値に面積按分率を掛けた値を積算します。

例えば、図内のAのメッシュでは円がかかった面積の比率（按分率）を 0.5 すると、2346×0.5＝1173がAの値として加算されます。

各メッシュの按分率は、Ctrl+左クリックで知ることができます（詳しくは左ページ）。

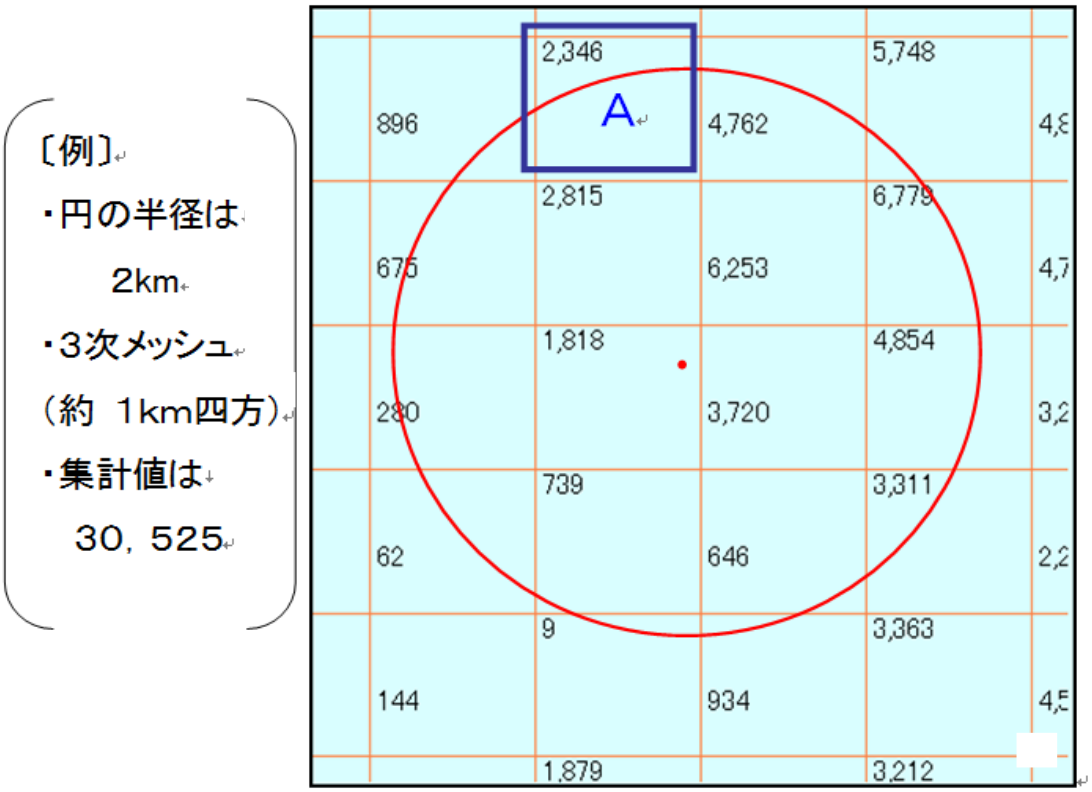

2. 測地系について

一般にはよく知られていませんが、2002 年の 4 月から、日本の測地系（地図の緯度・経度を測るものさし）が、従来の日本測地系（Tokyo97）から、世界測地系（WGS84）に変わりました。

これによって、地図の内容そのもの（事物の位置関係）が変わるわけではありません。しかし、緯度・経度で位置を表した場合の数値が微妙に変わることになりました。

たとえば、東京タワーの位置は、従来の日本測地系では北緯 35 度 39 分 19.56 秒、東経 139 度 44 分 54.69 秒でしたが、世界測地系では北緯が度分まで同じですが、秒の単位は31.13秒、東経も同様に秒の単位は42.93秒ということになります。

緯度で約 11 秒、経度で約 12 秒違うことになります（この違いは地域によっても微妙に異なります）。

一見、非常に小さな変化のように錯覚しますが、実はそうではありません。

たとえば、本集計で使っている 4 次メッシュは、緯度で 15 秒、経度で 22.5 秒の長方形です。したがって、この測地系による差異はメッシュの 1/2 から 2/3分の違いに相当します。長さにすると 300～400mの違いです。決して無視できない違いなのです。

ズレのイメージ

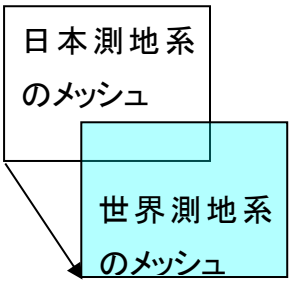

メッシュには、ひとつひとつに固有の番号がふられています。メッシュ統計は、統計値を連続して比べることができるように同じ番号なら常に同じ区画を指すように作ってありましたが、測地系の変更で、それができなくなってしまいました。つまり、同じ番号のメッシュでも違う場所のデータなのです。例えば、他の統計データが日本測地系でも、国勢調査 2010 年は世界測地系です（「統計てきめん 2 プレミア」では、集計時に自動的に正しい方の測地系を選択し計算します）。

ただし、電子地図からの**座標コピー**は注意が必要です。通常は、ゼンリンの電子地図帳 Z もアルプス社のプロアトラスも「日本測地系」になっています。しかし、これを「世界測地系」に変えてしまった場合は、「統計てきめん 2プレミア」でも変える必要があります。このために設定するのが[設定]→[基本設定]で[起動時]タブにある「**測地系の設定**」（下図）です。

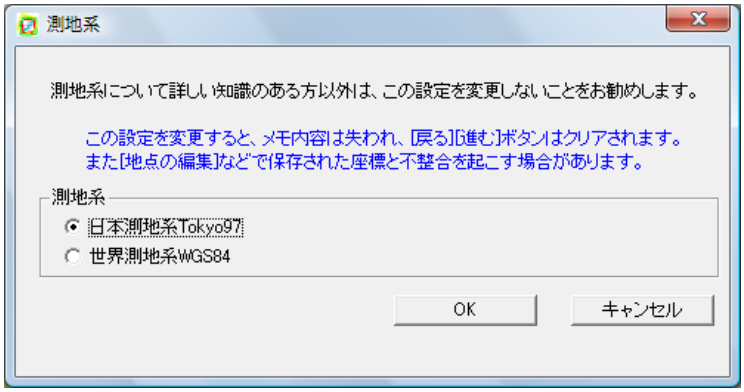

3. 搭載されている全データの意味について

（1）３次メッシュ

	統計集名称	ページ
①	国勢調査 2005	8
②	国勢調査 2000	10
③	国勢経年 1990-2005	13
④	国勢通勤通学 1990	13
⑤	商業統計:1999	14
⑥	商業:経年 1991-2002	15
⑦	国勢 1995 ﾘﾝｸ	16
⑧	商業統計販売額 1999	16
⑨	国勢通勤通学 2000	17
⑩	国勢最終学歴 2000	17
⑪	商業統計:2002	18
⑫	商業統計:2002 販売額	19
⑬	国勢 2000 ﾘﾝｸ	21
⑭	年収別世帯数 2005	21
⑮	国勢 1990 年齢別人口	22
⑯	国勢 1995 年齢別人口	23
⑰	商業統計:2004	23
⑱	商業統計:2007	26
⑲	国勢補 A(90-05 男女計)	27
⑳	国勢補 B(00-05 男女計)	28
21	国勢調査　2010(主要4項)	28
22	国勢 2010　A	29
23	国勢 2010　B	30
24	国勢 2010　C	31
25	年収別世帯数推計 2010	33
26	昼間人口:2012	33
27	商業統計:2014	34
28	国勢調査:2015	38
29	年収別世帯数推計 2015	41
30	経済センサス 2016	42
31	国勢調査 2020 年 50 項目	43
32	国勢調査 2020 年 94 項目	45

①国勢調査 2005　　（１２５項目）

	項目名	意味
1	人口男(2005 年)	＜総人口＞人口 男
2	人口女(2005 年)	＜総人口＞人口 女
3	年齢 0-4 男(2005 年)	＜年齢別人口＞0～4歳人口 男
4	年齢 0-4 女(2005 年)	＜年齢別人口＞0～4歳人口 女
5	年齢 5-9 男(2005 年)	＜年齢別人口＞5～9歳人口 男
6	年齢 5-9 女(2005 年)	＜年齢別人口＞5～9歳人口 女
7	年 10-14 男(2005 年)	＜年齢別人口＞10～14 歳人口 男
8	年 10-14 女(2005 年)	＜年齢別人口＞10～14 歳人口 女
9	年 15-19 男(2005 年)	＜年齢別人口＞15～19 歳人口 男
10	年 15-19 女(2005 年)	＜年齢別人口＞15～19 歳人口 女
11	年 20-24 男(2005 年)	＜年齢別人口＞20～24 歳人口 男
12	年 20-24 女(2005 年)	＜年齢別人口＞20～24 歳人口 女
13	年 25-29 男(2005 年)	＜年齢別人口＞25～29 歳人口 男
14	年 25-29 女(2005 年)	＜年齢別人口＞25～29 歳人口 女
15	年 30-34 男(2005 年)	＜年齢別人口＞30～34 歳人口 男
16	年 30-34 女(2005 年)	＜年齢別人口＞30～34 歳人口 女
17	年 35-39 男(2005 年)	＜年齢別人口＞35～39 歳人口 男
18	年 35-39 女(2005 年)	＜年齢別人口＞35～39 歳人口 女
19	年 40-44 男(2005 年)	＜年齢別人口＞40～44 歳人口 男
20	年 40-44 女(2005 年)	＜年齢別人口＞40～44 歳人口 女
21	年 45-49 男(2005 年)	＜年齢別人口＞45～49 歳人口 男
22	年 45-49 女(2005 年)	＜年齢別人口＞45～49 歳人口 女
23	年 50-54 男(2005 年)	＜年齢別人口＞50～54 歳人口 男
24	年 50-54 女(2005 年)	＜年齢別人口＞50～54 歳人口 女
25	年 55-59 男(2005 年)	＜年齢別人口＞55～59 歳人口 男
26	年 55-59 女(2005 年)	＜年齢別人口＞55～59 歳人口 女
27	年 60-64 男(2005 年)	＜年齢別人口＞60～64 歳人口 男
28	年 60-64 女(2005 年)	＜年齢別人口＞60～64 歳人口 女
29	年 65-69 男(2005 年)	＜年齢別人口＞65～69 歳人口 男
30	年 65-69 女(2005 年)	＜年齢別人口＞65～69 歳人口 女
31	年 70-74 男(2005 年)	＜年齢別人口＞70～74 歳人口 男
32	年 70-74 女(2005 年)	＜年齢別人口＞70～74 歳人口 女
33	年 75-79 男(2005 年)	＜年齢別人口＞75～79 歳人口 男
34	年 75-79 女(2005 年)	＜年齢別人口＞75～79 歳人口 女
35	年 80-84 男(2005 年)	＜年齢別人口＞80～84 歳人口 男
36	年 80-84 女(2005 年)	＜年齢別人口＞80～84 歳人口 女
37	85 歳以上男(2005 年)	＜年齢別人口＞85 歳以上人口 男
38	85 歳以上女(2005 年)	＜年齢別人口＞85 歳以上人口 女
39	年 0-2 歳・男(2005 年)	＜年齢別人口＞0～2歳人口 男
40	年 0-2 歳・女(2005 年)	＜年齢別人口＞0～2歳人口 女
41	年 0-5 歳・男(2005 年)	＜年齢別人口＞0～5歳人口 男
42	年 0-5 歳・女(2005 年)	＜年齢別人口＞0～5歳人口 女
43	年 3-5 歳・男(2005 年)	＜年齢別人口＞3～5歳人口 男
44	年 3-5 歳・女(2005 年)	＜年齢別人口＞3～5歳人口 女
45	年 6-11 歳・男(2005 年)	＜年齢別人口＞6～11 歳人口 男
46	年 6-11 歳・女(2005 年)	＜年齢別人口＞6～11 歳人口 女
47	年 12-14 歳・男(2005 年)	＜年齢別人口＞12～14 歳人口 男

番号	項目名	意味
48	年 12-14 歳･女(2005 年)	＜年齢別人口＞12～14 歳人口 女
49	年 15-17 歳･男(2005 年)	＜年齢別人口＞15～17 歳人口 男
50	年 15-17 歳･女(2005 年)	＜年齢別人口＞15～17 歳人口 女
51	年 18 歳･男(2005 年)	＜年齢別人口＞18 歳人口 男
52	年 18 歳･女(2005 年)	＜年齢別人口＞18 歳人口 女
53	年 19 歳･男(2005 年)	＜年齢別人口＞19 歳人口 男
54	年 19 歳･女(2005 年)	＜年齢別人口＞19 歳人口 女
55	外国人男(2005 年)	＜国籍＞外国人 男
56	外国人女(2005 年)	＜国籍＞外国人 女
57	就業男(2005 年)	＜労働力状態＞就業者 男
58	就業女(2005 年)	＜労働力状態＞就業者 女
59	完全失業男(2005 年)	＜労働力状態＞完全失業者 男
60	完全失業女(2005 年)	＜労働力状態＞完全失業者 女
61	就 35 時間未満男(05 年)	＜就業時間＞35 時間未満就業者 男
62	就 35 時間未満女(05 年)	＜就業時間＞35 時間未満就業者 女
63	就 35 時間以上男(05 年)	＜就業時間＞35 時間以上就業者 男
64	就 35 時間以上女(05 年)	＜就業時間＞35 時間以上就業者 女
65	常時雇用(2005 年)	＜従業上の地位＞常時雇用 総数
66	臨時雇用(2005 年)	＜従業上の地位＞臨時雇用 総数
67	自営業主(2005 年)	＜従業上の地位＞自営業主 総数
68	家族従業者(2005 年)	＜従業上の地位＞家族従業者 総数
69	第 1 次産業(2005 年)	＜産業分類＞第1次産業(農業･林業･鉱業)就業者 総数
70	第 2 次産業(2005 年)	＜産業分類＞第2次産業(建設業･製造業)就業者 総数
71	第 3 次産業(2005 年)	＜産業分類＞第3次産業就業者 総数
72	農業就業者(2005 年)	＜産業分類＞農業就業者 総数
73	林業就業者(2005 年)	＜産業分類＞林業就業者 総数
74	漁業就業者(2005 年)	＜産業分類＞漁業就業者 総数
75	鉱業就業者(2005 年)	＜産業分類＞鉱業就業者 総数
76	建設業就業者(2005 年)	＜産業分類＞建設業就業者 総数
77	製造業就業者(2005 年)	＜産業分類＞製造業就業者 総数
78	電気ｶﾞｽ水道(2005 年)	＜産業分類＞電気･ガス･熱供給･水道業就業者 総数
79	情報通信業(2005 年)	＜産業分類＞情報通信業就業者 総数
80	運輸･通信業(2005 年)	＜産業分類＞運輸業就業者 総数
81	卸売･小売業(05 年)	＜産業分類＞卸売･小売業就業者 総数
82	金融･保険業(2005 年)	＜産業分類＞金融･保険業就業者 総数
83	不動産業(2005 年)	＜産業分類＞不動産業就業者 総数
84	飲食･宿泊業(2005 年)	＜産業分類＞飲食店、宿泊業就業者 総数
85	医療･福祉業(2005 年)	＜産業分類＞医療、福祉業就業者 総数
86	教育学習支援業(05 年)	＜産業分類＞教育、学習支援業就業者 総数
87	複合ｻｰﾋﾞｽ事業(05 年)	＜産業分類＞複合サービス事業就業者 総数
88	サービス業(2005 年)	＜産業分類＞サービス業就業者 総数
89	公務(2005 年)	＜産業分類＞公務就業者 総数
90	世帯総数(2005 年)	＜世帯の種類＞世帯総数
91	一般世帯数(2005 年)	＜世帯の種類＞一般世帯数
92	1 人世帯(2005 年)	＜世帯の人員別＞1人世帯数
93	2 人世帯(2005 年)	＜世帯の人員別＞2人世帯数
94	3 人世帯(2005 年)	＜世帯の人員別＞3人世帯数
95	4 人世帯(2005 年)	＜世帯の人員別＞4人世帯数
96	5 人世帯(2005 年)	＜世帯の人員別＞5人世帯数

番号	項目名	意味
97	6 人世帯(2005 年)	＜世帯の人員別＞6人世帯数
98	7 人以上世帯(05 年)	＜世帯の人員別＞7人以上世帯数
99	核家族世帯(05 年)	＜家族類型＞核家族世帯数
100	子 0-5 養世帯(05 年)	＜家族類型＞6歳未満の親族のいる一般世帯数
101	高 65～住世帯(05 年)	＜家族類型＞65 歳以上の親族のいる一般世帯数
102	20 代単身世帯(05 年)	＜家族類型＞世帯主の年齢が 20～29 歳の1人世帯数
103	高齢単身世帯(05 年)	＜家族類型＞高齢単身世帯数
104	高齢夫婦世帯(05 年)	＜家族類型＞高齢夫婦世帯数(夫 65 歳以上、妻 60 歳以上)
105	持ち家世帯(2005 年)	＜住宅の所有の関係＞持ち家世帯数
106	公団等借家世帯(05 年)	＜住宅の所有の関係＞公営･都市機構･公社の借家世帯数
107	民営借家世帯(2005 年)	＜住宅の所有の関係＞民営の借家世帯数
108	給与住宅世帯(2005 年)	＜住宅の所有の関係＞給与住宅世帯数
109	間借世帯(2005 年)	＜住宅の所有の関係＞間借り世帯数
110	一戸建て(2005 年)	＜住宅の建て方＞一戸建世帯数
111	長屋建て(2005 年)	＜住宅の建て方＞長屋建世帯数
112	共同 1･2 階建(2005 年)	＜住宅の建て方＞1･2階建の共同住宅に住む世帯数
113	共同 3-5 階建(2005 年)	＜住宅の建て方＞3～5階建の共同住宅に住む世帯数
114	共 6-10 階建(2005 年)	＜住宅の建て方＞6～10 階建の共同住宅に住む世帯数
115	共同 11 階以上(2005 年)	＜住宅の建て方＞11 階建以上の共同住宅に住む世帯数
116	共同 1･2 階住(2005 年)	＜世帯が住んでいる階＞建物の1･2階に住む共同住宅世帯数
117	共同 3-5 階住(2005 年)	＜世帯が住んでいる階＞建物の3～5階に住む共同住宅世帯数
118	共 6-10 階住(2005 年)	＜世帯が住んでいる階＞建物の6～10 階に住む共同住宅世帯数
119	共 11 階以上住(2005 年)	＜世帯が住んでいる階＞建物の 11 階以上に住む共同住宅世帯数
120	0～29m2 世帯(2005 年)	＜住宅の延べ面積＞0～29m2 の世帯数
121	30～49m2 世帯(05 年)	＜住宅の延べ面積＞30～49m2 の世帯数
122	50～69m2 世帯(05 年)	＜住宅の延べ面積＞50～69m2 の世帯数
123	70～99m2 世帯(05 年)	＜住宅の延べ面積＞70～99m2 の世帯数
124	100～149m2 世帯(05 年)	＜住宅の延べ面積＞100～149m2 の世帯数
125	150m2 以上世帯(05 年)	＜住宅の延べ面積＞150m2 以上の世帯数

②国勢調査 2000　　（１０８項目）

番号	項目名	意味
1	人口男(2000 年)	＜総人口＞人口 男
2	人口女(2000 年)	＜総人口＞人口 女
3	年齢 0-4 男(2000 年)	＜年齢別人口＞0～4歳人口 男
4	年齢 0-4 女(2000 年)	＜年齢別人口＞0～4歳人口 女
5	年齢 5-9 男(2000 年)	＜年齢別人口＞5～9歳人口 男
6	年齢 5-9 女(2000 年)	＜年齢別人口＞5～9歳人口 女
7	年 10-14 男(2000 年)	＜年齢別人口＞10～14 歳人口 男
8	年 10-14 女(2000 年)	＜年齢別人口＞10～14 歳人口 女
9	年 15-19 男(2000 年)	＜年齢別人口＞15～19 歳人口 男
10	年 15-19 女(2000 年)	＜年齢別人口＞15～19 歳人口 女
11	年 20-24 男(2000 年)	＜年齢別人口＞20～24 歳人口 男
12	年 20-24 女(2000 年)	＜年齢別人口＞20～24 歳人口 女
13	年 25-29 男(2000 年)	＜年齢別人口＞25～29 歳人口 男
14	年 25-29 女(2000 年)	＜年齢別人口＞25～29 歳人口 女
15	年 30-34 男(2000 年)	＜年齢別人口＞30～34 歳人口 男

番号	項目名	意味
16	年 30-34 女(2000 年)	＜年齢別人口＞30～34 歳人口 女
17	年 35-39 男(2000 年)	＜年齢別人口＞35～39 歳人口 男
18	年 35-39 女(2000 年)	＜年齢別人口＞35～39 歳人口 女
19	年 40-44 男(2000 年)	＜年齢別人口＞40～44 歳人口 男
20	年 40-44 女(2000 年)	＜年齢別人口＞40～44 歳人口 女
21	年 45-49 男(2000 年)	＜年齢別人口＞45～49 歳人口 男
22	年 45-49 女(2000 年)	＜年齢別人口＞45～49 歳人口 女
23	年 50-54 男(2000 年)	＜年齢別人口＞50～54 歳人口 男
24	年 50-54 女(2000 年)	＜年齢別人口＞50～54 歳人口 女
25	年 55-59 男(2000 年)	＜年齢別人口＞55～59 歳人口 男
26	年 55-59 女(2000 年)	＜年齢別人口＞55～59 歳人口 女
27	年 60-64 男(2000 年)	＜年齢別人口＞60～64 歳人口 男
28	年 60-64 女(2000 年)	＜年齢別人口＞60～64 歳人口 女
29	年 65-69 男(2000 年)	＜年齢別人口＞65～69 歳人口 男
30	年 65-69 女(2000 年)	＜年齢別人口＞65～69 歳人口 女
31	年 70-74 男(2000 年)	＜年齢別人口＞70～74 歳人口 男
32	年 70-74 女(2000 年)	＜年齢別人口＞70～74 歳人口 女
33	年 75-79 男(2000 年)	＜年齢別人口＞75～79 歳人口 男
34	年 75-79 女(2000 年)	＜年齢別人口＞75～79 歳人口 女
35	年 80-84 男(2000 年)	＜年齢別人口＞80～84 歳人口 男
36	年 80-84 女(2000 年)	＜年齢別人口＞80～84 歳人口 女
37	85 歳以上男(2000 年)	＜年齢別人口＞85 歳以上人口 男
38	85 歳以上女(2000 年)	＜年齢別人口＞85 歳以上人口 女
39	年 0-2 歳・男(2000 年)	＜年齢別人口＞0～2歳人口 男
40	年 0-2 歳・女(2000 年)	＜年齢別人口＞0～2歳人口 女
41	年 3-5 歳・男(2000 年)	＜年齢別人口＞0～5歳人口 男
42	年 3-5 歳・女(2000 年)	＜年齢別人口＞0～5歳人口 女
43	年 18 歳・男(2000 年)	＜年齢別人口＞18 歳人口 男
44	年 18 歳・女(2000 年)	＜年齢別人口＞18 歳人口 女
45	年 19 歳・男(2000 年)	＜年齢別人口＞19 歳人口 男
46	年 19 歳・女(2000 年)	＜年齢別人口＞19 歳人口 女
47	外国人男(2000 年)	＜国籍＞外国人 男
48	外国人女(2000 年)	＜国籍＞外国人 女
49	就業男(2000 年)	＜労働力状態＞就業者 男
50	就業女(2000 年)	＜労働力状態＞就業者 女
51	完全失業男(2000 年)	＜労働力状態＞完全失業者 男
52	完全失業女(2000 年)	＜労働力状態＞完全失業者 女
53	就 35 時間未満男(00 年)	＜就業時間＞35 時間未満就業者 男
54	就 35 時間未満女(00 年)	＜就業時間＞35 時間未満就業者 女
55	就 35 時間以上男(00 年)	＜就業時間＞35 時間以上就業者 男
56	就 35 時間以上女(00 年)	＜就業時間＞35 時間以上就業者 女
57	常時雇用(2000 年)	＜従業上の地位＞常時雇用 総数
58	臨時雇用(2000 年)	＜従業上の地位＞臨時雇用 総数
59	自営業主(2000 年)	＜従業上の地位＞自営業主 総数
60	家族従業者(2000 年)	＜従業上の地位＞家族従業者 総数
61	第 1 次産業(2000 年)	＜産業分類＞第1次産業就業者 総数
62	第 2 次産業(2000 年)	＜産業分類＞第2次産業就業者 総数
63	第 3 次産業(2000 年)	＜産業分類＞第3次産業就業者 総数
64	電気ｶﾞｽ水道(00 年)	＜産業分類＞電気・ガス・熱供給・水道業就業者 総数

番号	項目名	意味
65	運輸通信(2000 年)	＜産業分類＞運輸業･情報通信業就業者 総数
66	卸･小売･飲食(00 年)	＜産業分類＞卸売･小売業就業者 総数
67	金融保険(2000 年)	＜産業分類＞金融･保険業就業者 総数
68	不動産業(2000 年)	＜産業分類＞不動産業就業者 総数
69	サービス業(2000 年)	＜産業分類＞サービス業就業者 総数
70	公務(2000 年)	＜産業分類＞公務就業者 総数
71	幼稚園(2000 年)	＜教育＞幼稚園在園者総数
72	保育園(2000 年)	＜教育＞保育園･保育所在園者総数
73	その他(2000 年)	＜教育＞その他総数
74	小･中学校(2000 年)	＜教育＞小学校･中学校在学者総数
75	高校(2000 年)	＜教育＞高校在学者総数
76	短大･高専(2000 年)	＜教育＞短大･高専在学者総数
77	大学･大学院(00 年)	＜教育＞大学･大学院在学者総数
78	出生時から住(00 年)	＜居住期間＞出生時からの居住者 総数
79	1 年未住(2000 年)	＜居住期間＞1 年未満居住者 総数
80	1 年-5 年未住(2000 年)	＜居住期間＞1 年以上 5 年未満居住者 総数
81	5-10 年未住(2000 年)	＜居住期間＞5 年以上 10 年未満居住者 総数
82	10-20 年未(2000 年)	＜居住期間＞10 年以上 20 年未満居住者 総数
83	20 年以上住(2000 年)	＜居住期間＞20 年以上居住者 総数
84	世帯総数(2000 年)	＜世帯の種類＞世帯総数
85	1 人世帯(2000 年)	＜世帯の人員別＞1人世帯数
86	2 人世帯(2000 年)	＜世帯の人員別＞2人世帯数
87	3 人世帯(2000 年)	＜世帯の人員別＞3人世帯数
88	4 人世帯(2000 年)	＜世帯の人員別＞4人世帯数
89	5 人世帯(2000 年)	＜世帯の人員別＞5人世帯数
90	6 人世帯(2000 年)	＜世帯の人員別＞6人世帯数
91	7 人以上世帯(00 年)	＜世帯の人員別＞7人以上世帯数
92	核家族世帯(00 年)	＜家族類型＞核家族世帯数
93	子 0-5 養世帯(00 年)	＜家族類型＞6歳未満の親族のいる一般世帯数
94	高 65～住世帯(00 年)	＜家族類型＞65 歳以上の親族のいる一般世帯数
95	20 代単身世帯(00 年)	＜家族類型＞世帯主の年齢が 20～29 歳の1人世帯数
96	高齢単身世帯(00 年)	＜家族類型＞高齢単身世帯数
97	高齢夫婦世帯(00 年)	＜家族類型＞高齢夫婦世帯数
98	持ち家世帯(2000 年)	＜住宅の所有の関係＞持ち家世帯数
99	公団等借家世帯(00 年)	＜住宅の所有の関係＞公営･都市機構･公社の借家世帯数
100	民営借家世帯(2000 年)	＜住宅の所有の関係＞民営の借家世帯数
101	給与住宅世帯(2000 年)	＜住宅の所有の関係＞給与住宅世帯数
102	間借世帯(2000 年)	＜住宅の所有の関係＞間借り世帯数
103	一戸建て(2000 年)	＜住宅の建て方＞一戸建世帯数
104	長屋建て(2000 年)	＜住宅の建て方＞長屋建世帯数
105	共同 1･2 階建(2000 年)	＜住宅の建て方＞1･2階建共同住宅世帯数
106	共同 3-5 階建(2000 年)	＜住宅の建て方＞3～5階建共同住宅世帯数
107	共 6-10 階建(2000 年)	＜住宅の建て方＞6～10 階建共同住宅世帯数
108	共同 11 階以上(2000 年)	＜住宅の建て方＞11 階建以上共同住宅世帯数

③国勢経年 1990-2005　　（３６項目）

番号	項目名	意味
1	人口男(1990 年)	＜総人口＞人口 男
2	人口女(1990 年)	＜総人口＞人口 女
3	年 0-14 男(1990 年)	＜年齢別人口＞0～14歳人口 男
4	年 0-14 女(1990 年)	＜年齢別人口＞0～15歳人口 女
5	年 15-64 男(1990 年)	＜年齢別人口＞15～64歳人口 男
6	年 15-64 女(1990 年)	＜年齢別人口＞15～65歳人口 女
7	65 以上男(1990 年)	＜年齢別人口＞65歳以上人口 男
8	65 以上女(1990 年)	＜年齢別人口＞65歳以上人口 女
9	世帯総数(1990 年)	＜世帯の種類＞世帯総数

※1995 年、2000 年、2005 年共通

④国勢通勤通学 1990　　（１４項目）

番号	項目名	意味
1	電車(JR)(1990 年)	JR 利用の通勤者・通学者(15 歳以上)数
2	電車(除JR)(1990 年)	JR 以外の電車利用の通勤者・通学者(15 歳以上)数
3	乗合バス(1990 年)	乗合バス利用の通勤者・通学者(15 歳以上)数
4	自家用車(1990 年)	自家用車利用の通勤者・通学者(15 歳以上)数
5	バイク(1990 年)	バイク利用の通勤者・通学者(15 歳以上)数
6	自転車(1990 年)	自転車利用の通勤者・通学者(15 歳以上)数
7	通勤 0-29 分(1990 年)	0-29 分通勤者数
8	通学 0-29 分(1990 年)	0-29 分通学者数(15 歳以上)
9	通勤 30-59 分(1990 年)	30-59 分通勤者数
10	通学 30-59 分(1990 年)	30-59 分通学者数(15 歳以上)
11	通勤 1-1.5 時間((1990 年)	1 時間-1 時間 29 分通勤者数
12	通学 1-1.5 時間((1990 年)	1 時間-1 時間 29 分通学者数(15 歳以上)
13	通勤 1.5 時間以上(90 年)	1 時間 30 分以上通勤者数
14	通学 1.5 時間以上(90 年)	1 時間 30 分以上通学者数(15 歳以上)

⑤商業統計：1999　　（７３項目）

番号	項目名	意味
1	小売商店数(1999 年)	小売業計/商店数
2	小売従業者数(1999 年)	小売業計/従業者数(単位:人)
3	小売年間販売額(99 年)	小売業計/年間販売額(単位:万円)
4	小売売場面積(99 年)	小売業計/売場面積(単位:㎡)
5	店[従 1-4] (1999 年)	従業者 1-4 人商店数
6	店[従 5-29] (1999 年)	従業者 5-29 人商店数
7	店[従 30-49] (1999 年)	従業者 30-49 人商店数
8	店[従 50 人以] (1999 年)	従業者 50 人以上商店数
9	店[販 200 万未満](99 年)	年間販売額 200 万円未満商店数
10	店[販 200 万以上] (99 年)	年間販売額 200 万円-2000 万円未満商店数
11	店[販 2000 万上] (99 年)	年間販売額 2000 万円-1 億円未満商店数
12	店[販 1 億円以上] (99 年)	年間販売額 1 億円以上商店数
13	店[面 20 ㎡未] (1999 年)	売場面積 20 ㎡未満商店数
14	店[面 20 ㎡以上] (99 年)	売場面積 20-50 ㎡未満商店数
15	店[面 50 ㎡以上] (99 年)	売場面積 50-500 ㎡未満商店数
16	店[面 500 ㎡以上] (99 年)	売場面積 500-1500 ㎡未満商店数
17	店[面 1500 ㎡上] (99 年)	売場面積 1500-3000 ㎡未満商店数
18	店[面 3000 ㎡上] (99 年)	売場面積 3000 ㎡以上商店数
19	店[買回り品](1999 年)	買回り品業種商店数
20	店[最寄り品] (1999 年)	最寄り品業種商店数
21	店[各種商品] (1999 年)	各種商品小売業商店数
22	店[その他] (1999 年)	その他業種商店数
23	店[百貨店] (1999 年)	百貨店・総合スーパー計商店数
24	店[その他各種](99 年)	その他の各種商品小売業商店数
25	店[呉服・服地] (99 年)	呉服・服地小売業　商店数
26	店[男子服] (1999 年)	男子服小売業商店数
27	店[婦人・子供服] (99 年)	婦人・子供服小売業商店数
28	店[靴・履物] (1999 年)	靴・履物小売業商店数
29	店[他織物・衣服] (99 年)	その他の織物・衣服・身の回り品小売業商店数
30	店[各種食料品] (99 年)	各種食料品小売業商店数
31	店[酒小売] (1999 年)	酒小売業商店数
32	店[食肉小売] (1999 年)	食肉小売業商店数
33	店[鮮魚小売] (1999 年)	鮮魚小売業商店数
34	店[乾物小売] (1999 年)	乾物小売業商店数
35	店[野菜・果物] (1999 年)	野菜・果実小売業商店数
36	店[菓子・パン] (1999 年)	菓子・パン小売業商店数
37	店[米穀類] (1999 年)	米穀類小売業商店数
38	店[その他飲食料] (99 年)	他に分類されない飲食料品小売業商店数
39	店[自動車小売] (1999 年)	自動車小売業商店数
40	店[自転車小売] (1999 年)	自転車小売業商店数
41	店[家具・建具] (1999 年)	家具・建具・畳小売業商店数
42	店[金物・荒物] (1999 年)	金物・荒物小売業商店数
43	店[陶磁器・ガラス] (99 年)	陶磁器・ガラス器小売業商店数
44	店[家庭用機械器具] (99 年)	家庭用機械器具小売業商店数
45	店[その他の什器] (99 年)	その他の什器小売業商店数
46	店[医薬品・化粧品] (99 年)	医薬品・化粧品小売業商店数
47	店[農耕用品] (1999 年)	農耕用品小売業商店数

番号	項目名	意味
48	店[燃料小売](1999 年)	燃料小売業商店数
49	店[書籍･文房具](99 年)	書籍･文房具小売業商店数
50	店[ｽﾎﾟｰﾂ･娯楽](99 年)	スポーツ用品･がん具･娯楽用品･楽器小売業商店数
51	店[写真機･写真](99 年)	写真機･写真材料小売業商店数
52	店[時計･眼鏡](1999 年)	時計･眼鏡･光学機械小売業商店数
53	店[中古品小売](1999 年)	中古品小売業商店数
54	店[その他小売](1999 年)	他に分類されないその他の小売業商店数
55	店[大型百貨店](1999 年)	大型百貨店店数
56	店[その他百貨店](99 年)	その他百貨店店数
57	店[大型総合ｽｰﾊﾟｰ](99 年)	大型総合ｽｰﾊﾟｰ店数
58	店[中型総合ｽｰﾊﾟｰ](99 年)	中型総合ｽｰﾊﾟｰ店数
59	店[衣料品ｽｰﾊﾟｰ](99 年)	衣料品ｽｰﾊﾟｰ店数
60	店[食料品ｽｰﾊﾟｰ](99 年)	食料品ｽｰﾊﾟｰ店数
61	店[住関連ｽｰﾊﾟｰ](99 年)	住関連ｽｰﾊﾟｰ店数
62	店[ｺﾝﾋﾞﾆｴﾝｽ･ｽﾄｱ](99 年)	ｺﾝﾋﾞﾆｴﾝｽ･ｽﾄｱ店数
63	店[その他のｽｰﾊﾟｰ](99 年)	その他のｽｰﾊﾟｰ店数
64	店[衣料品専門店](99 年)	衣料品専門店店数
65	店[食料品専門店](99 年)	食料品専門店店数
66	店[住関連専門店](99 年)	住関連専門店店数
67	店[衣料品中心店](99 年)	衣料品中心店店数
68	店[食料品中心店](99 年)	食料品中心店店数
69	店[住関連中心店](99 年)	住関連中心店店数
70	店[その他](1999 年)	その他店数
71	店[卸売業商店数](99 年)	卸売業/商店数
72	店[卸売業従業者数](99 年)	卸売業/従業者数
73	店[卸売業年間販売額](99 年)	卸売業/年間販売額(単位:万円)

⑥商業：経年 1991-2002　　（２０項目）

番号	項目名	意味
1	小売商店数(1991 年)	小売業計/事業所数 H3
2	小売従業者数(1991 年)	小売業計/従業者数 H3(単位:人)
3	小売年間販売額(1991 年)	小売業計/年間販売額 H3(単位:万円)
4	小売売場面積(1991 年)	小売業計/売場面積 H3(単位:㎡)

※1994 年、1997 年、1999 年、2002 年共通

⑦国勢 1995 ﾘﾝｸ　　（１０項目）

番号	項目名	意味
1	昼間人口男(1995 年)	[国勢調査 1995 年]15 歳以上非労働力人口 ＋未就学者数＋完全失業者数+農林水産業就業者数－15 歳以上通学者数＋[事業所統計 1996 年]第 2 次産業従業者数＋第 3 次産業従業者数＋生徒･学生数
2	昼間人口女(1995 年)	
3	第 2･3 次産業従業(95 年)	第 2･3 次産業従業数 （事業所統計調査 1996 年）
4	全産業事業所(95 年)	全産業事業所 （事業所統計調査 1996 年）
5	飲食店事業所(95 年)	飲食店事業所 （事業所統計調査 1996 年）
6	病院(1995 年)	病院 （事業所統計調査 1996 年）
7	一般診療所(1995 年)	一般診療所 （事業所統計調査 1996 年）
8	歯科診療所(1995 年)	歯科診療所 （事業所統計調査 1996 年）
9	生徒･学生数男(95 年)	生徒･学生数男 （事業所統計調査 1996 年）
10	生徒･学生数女(95 年)	生徒･学生数女 （事業所統計調査 1996 年）

⑧商業統計販売額 1999　　（３８項目）

番号	項目名	意味
1	販[各種商品](1999 年)	各種商品小売業/年間販売額(単位:万円)
2	販[衣服身回品] (99 年)	衣服身回品小売業/年間販売額(単位:万円)
3	販[飲食料品] (1999 年)	飲食料品小売業/年間販売額(単位:万円)
4	販[自動車自転車] (99 年)	自動車自転車小売業/年間販売額(単位:万円)
5	販[家具什器家機] (99 年)	家具什器家機小売業/年間販売額(単位:万円)
6	販[その他の小売] (99 年)	その他の小売小売業/年間販売額(単位:万円)
7	販[百貨店] (1999 年)	百貨店小売業/年間販売額(単位:万円)
8	販[他各種商品] (1999 年)	他各種商品小売業/年間販売額(単位:万円)
9	販[呉服寝具] (1999 年)	呉服寝具小売業/年間販売額(単位:万円)
10	販[男子服] (1999 年)	男子服小売業/年間販売額(単位:万円)
11	販[婦人子供服] (99 年)	婦人子供服小売業/年間販売額(単位:万円)
12	販[靴履物] (1999 年)	靴履物小売業/年間販売額(単位:万円)
13	販[他織物衣服] (99 年)	他織物衣服小売業/年間販売額(単位:万円)
14	販[各種食料品] (99 年)	各種食料品小売業/年間販売額(単位:万円)
15	販[酒] (1999 年)	酒小売業/年間販売額(単位:万円)
16	販[食肉] (1999 年)	食肉小売業/年間販売額(単位:万円)
17	販[鮮魚] (1999 年)	鮮魚小売業/年間販売額(単位:万円)
18	販[乾物] (1999 年)	乾物小売業/年間販売額(単位:万円)
19	販[野菜果物] (1999 年)	野菜果物小売業/年間販売額(単位:万円)
20	販[菓子･パン] (1999 年)	菓子･パン小売業/年間販売額(単位:万円)
21	販[米穀類] (1999 年)	米穀類小売業/年間販売額(単位:万円)
22	販[他飲食料品] (99 年)	他飲食料品小売業/年間販売額(単位:万円)
23	販[自動車] (1999 年)	自動車小売業/年間販売額(単位:万円)
24	販[自転車] (1999 年)	自転車小売業/年間販売額(単位:万円)
25	販[家具建具畳] (99 年)	家具建具畳小売業/年間販売額(単位:万円)
26	販[金物荒物] (1999 年)	金物荒物小売業/年間販売額(単位:万円)
27	販[陶磁ガラス器] (99 年)	陶磁ガラス器小売業/年間販売額(単位:万円)
28	販[家用機器具] (99 年)	家用機器具小売業/年間販売額(単位:万円)
29	販[その他の什器] (99 年)	その他の什器小売業/年間販売額(単位:万円)
30	販[医薬品化粧品] (99 年)	医薬品化粧品小売業/年間販売額(単位:万円)
31	販[農耕用品] (1999 年)	農耕用品小売業/年間販売額(単位:万円)

番号	項目名	意味
32	販[燃料](1999 年)	燃料小売業/年間販売額(単位:万円)
33	販[書籍文房具](99 年)	書籍文房具小売業/年間販売額(単位:万円)
34	販[ｽﾎﾟｰﾂ楽器](99 年)	ｽﾎﾟｰﾂ楽器小売業/年間販売額(単位:万円)
35	販[写真機材料](99 年)	写真機材料小売業/年間販売額(単位:万円)
36	販[時計眼鏡](1999 年)	時計眼鏡小売業/年間販売額(単位:万円)
37	販[中古品](1999 年)	中古品小売業/年間販売額(単位:万円)
38	販[分類されない](99 年)	分類されない小売業/年間販売額(単位:万円)

⑨国勢通勤通学 2000　　（６項目）

番号	項目名	意味
1	徒歩のみ(2000 年)	徒歩通勤通学者総数
2	電車利用(2000 年)	鉄道・電車通勤通学者総数
3	バス利用(2000 年)	乗合バス通勤通学者総数
4	自家用車利用(00 年)	自家用車通勤通学者総数
5	オートバイ利用(00 年)	オートバイ通勤通学者総数
6	自転車利用(2000 年)	自転車通勤通学者総数

⑩国勢最終学歴 2000　　（８項目）

番号	項目名	意味
1	学歴[小中学]男(00 年)	＜最終卒業＞小学校・中学校卒業者　男
2	学歴[小中学]女(00 年)	＜最終卒業＞小学校・中学校卒業者　女
3	学歴[高校]男(2000 年)	＜最終卒業＞高校・旧制中学校卒業者　男
4	学歴[高校]女(2000 年)	＜最終卒業＞高校・旧制中学校卒業者　女
5	学歴[短大高]男(00 年)	＜最終卒業＞短大・高専卒業者　男
6	学歴[短大高]女(00 年)	＜最終卒業＞短大・高専卒業者　女
7	学歴[大学大学院]男(00 年)	＜最終卒業＞大学・大学院卒業者　男
8	学歴[大学大学院]女(00 年)	＜最終卒業＞大学・大学院卒業者　女

⑪商業統計：2002　　（７１項目）

番号	項目名	意味
1	小売商店数(2002 年)	小売業計/事業所数 H14M3
2	小売従業者数(2002 年)	小売業計/従業者数 H14M3
3	小売年間販売額(02 年)	小売業計/年間販売額 H14M3
4	小売売場面積(2002 年)	小売業計/売場面積 H14M3
5	小売来客駐車場(02 年)	来客用駐車場収容台数 H14M3
6	店[従 1-4] (2002 年)	従業者 1-4 人/事業所数 H14M3
7	店[従 5-29] (2002 年)	従業者 5-29 人/事業所数 H14M3
8	店[従 30-49] (2002 年)	従業者 30-49 人/事業所数 H14M3
9	店[従 50 人以] (2002 年)	従業者 50 人以上/事業所数 H14M3
10	店[販 200 万未満] (02 年)	販売額 200 万円未満/事業所数 H14M
11	店[販 200 万以上] (02 年)	販売額 200-2000 万円未満/事業所
12	店[販 2000 万上] (02 年)	販売額 2000-1 億円未満/事業所数 H
13	店[販 1 億円以上] (02 年)	販売額 1 億円以上/事業所数 H14M3
14	店[面 20 ㎡未] (2002 年)	売場面積 20 ㎡未満/事業所数 H14M3
15	店[面 20 ㎡以上] (02 年)	売場面積 20-50 ㎡未満/事業所数 H1
16	店[面 50 ㎡以上] (02 年)	売場面積 50-500 ㎡未満/事業所数 H
17	店[面 500 ㎡以上] (02 年)	売場面積 500-1500 ㎡未満/事業所
18	店[面 1500 ㎡上] (02 年)	売場面積 1500-3000 ㎡未満/事業所
19	店[面 3000 ㎡上] (02 年)	売場面積 3000 ㎡以上/事業所数 H14
20	店[買回り品] (2002 年)	買回り品業種/事業所数 H14M3
21	店[最寄り品] (2002 年)	最寄り品業種/事業所数 H14M3
22	店[各種商品] (2002 年)	各種商品小売業/事業所数 H14M3
23	店[その他業種] (02 年)	その他業種/事業所数 H14M3
24	店[百貨店] (2002 年)	百貨店･総合ｽｰﾊﾟｰ/事業所数 H14M3
25	店[その他各種] (02 年)	その他各種商品小売業/事業所数 H
26	店[呉服･服地･寝具] (02 年)	呉服･服地･寝具小売業/事業所数 H
27	店[男子服] (2002 年)	男子服小売業/事業所数 H14M3
28	店[婦人･子供服] (02 年)	婦人･子供服小売業/事業所数 H14M
29	店[靴･履物] (2002 年)	靴･履物小売業/事業所数 H14M3
30	店[他織物･衣服] (02 年)	他織物･衣服･身回品小売業/事業
31	店[各種食料品] (02 年)	各種食料品小売業/事業所数 H14M3
32	店[酒小売] (2002 年)	酒小売業/事業所数 H14M3
33	店[食肉小売] (2002 年)	食肉小売業/事業所数 H14M3
34	店[鮮魚小売] (2002 年)	鮮魚小売業/事業所数 H14M3
35	店[野菜･果物] (2002 年)	野菜･果実小売業/事業所数 H14M3
36	店[菓子･パン] (2002 年)	菓子･パン小売業/事業所数 H14M3
37	店[米穀類] (2002 年)	米穀類小売業/事業所数 H14M3
38	店[その他飲食料品] (02 年)	その他飲食料品小売業/事業所数 H
39	店[自動車小売] (2002 年)	自動車小売業/事業所数 H14M3
40	店[自転車小売] (2002 年)	自転車小売業/事業所数 H14M3
41	店[家具･建具･畳] (02 年)	家具･建具･畳/事業所数 H14M3
42	店[機械器具] (2002 年)	機械器具小売業/事業所数 H14M3
43	店[その他の什器] (02 年)	その他の什器/事業所数 H14M3
44	店[医薬品･化粧品] (02 年)	医薬品･化粧品/事業所数 H14M3
45	店[農耕用品] (2002 年)	農耕用品小売業/事業所数 H14M3
46	店[燃料小売] (2002 年)	燃料小売業/事業所数 H14M3
47	店[書籍･文房具] (02 年)	書籍･文房具小売業/事業所数 H14M

番号	項目名	意味
48	店[ｽﾎﾟｰﾂ･娯楽品] (02 年)	ｽﾎﾟｰﾂ･玩具･娯楽･楽器小売業/事
49	店[写真機･写真] (02 年)	写真機･写真材料小売業/事業所数
50	店[時計･眼鏡] (2002 年)	時計･眼鏡･光学機械小売業/事業
51	店[その他小売] (2002 年)	他に分類されない小売業/事業所
52	店[大型百貨店] (2002 年)	大型百貨店/事業所数 H14M3
53	店[その他百貨店] (02 年)	その他百貨店/事業所数 H14M3
54	店[大型総合ｽｰﾊﾟｰ] (02 年)	大型総合ｽｰﾊﾟｰ/事業所数 H14M3
55	店[中型総合ｽｰﾊﾟｰ] (02 年)	中型総合ｽｰﾊﾟｰ/事業所数 H14M3
56	店[衣料品ｽｰﾊﾟｰ] (02 年)	衣料品ｽｰﾊﾟｰ/事業所数 H14M3
57	店[食料品ｽｰﾊﾟｰ] (02 年)	食料品ｽｰﾊﾟｰ/事業所数 H14M3
58	店[住関連ｽｰﾊﾟｰ] (02 年)	住関連ｽｰﾊﾟｰ計/事業所数 H14M3
59	店[ｺﾝﾋﾞﾆｴﾝｽ･ｽﾄｱ] (02 年)	ｺﾝﾋﾞﾆｴﾝｽ･ｽﾄｱ計/事業所数 H14M3
60	店[ドラックストア] (02 年)	ドラックストア/事業所数 H14M3
61	店[その他ｽｰﾊﾟｰ] (02 年)	その他のｽｰﾊﾟｰ/事業所数 H14M3
62	店[衣料品専門店] (02 年)	衣料品専門店/事業所数 H14M3
63	店[食料品専門店] (02 年)	食料品専門店/事業所数 H14M3
64	店[住関連専門店] (02 年)	住関連専門店/事業所数 H14M3
65	店[衣料品中心店] (02 年)	衣料品中心店/事業所数 H14M3
66	店[食料品中心店] (02 年)	食料品中心店/事業所数 H14M3
67	店[住関連中心店] (02 年)	住関連中心店/事業所数 H14M3
68	店[衣食住のその他] (02 年)	衣食住のその他の小売店計/事業所数 H14M3
69	卸売業商店数(2002 年)	卸売業計/事業所数 H14M3
70	卸売業従業者数(02 年)	卸売業計/従業者数 H14M3
71	卸売年間販売額(02 年)	卸売業計/年間販売額 H14M3

⑫商業統計：2002 販売額　　（５３項目）

番号	項目名	意味
1	販[各種商品] (2002 年)	各種商品小売業/販売額 H14M3
2	販[衣服身回品] (02 年)	織物･衣服･身回品小売業/販売額 H
3	販[飲食料品] (2002 年)	食料品飲小売業/販売額 H14M3
4	販[自動車自転車] (02 年)	自動車･自転車小売業/販売額 H14M
5	販[家具什器] (2002 年)	家具･什器･機械器具小売業/販売
6	販[その他の小売] (02 年)	その他の小売業/販売額 H14M3
7	販[百貨店 GMS] (02 年)	百貨店･総合ｽｰﾊﾟｰ/販売額 H14M3
8	販[他各種商品] (02 年)	その他各種商品小売業/販売額 H14
9	販[呉服寝具] (2002 年)	呉服･服地･寝具小売業/販売額 H14
10	販[男子服] (2002 年)	男子服小売業/販売額 H14M3
11	販[婦人子供服] (02 年)	婦人･子供服小売業/販売額 H14M3
12	販[靴履物] (2002 年)	靴･履物小売業/販売額 H14M3
13	販[他織物衣服] (02 年)	他織物･衣服･身回品小売業/販売
14	販[各種食料品] (02 年)	各種食料品小売業/販売額 H14M3
15	販[酒] (2002 年)	酒小売業/販売額 H14M3
16	販[食肉] (2002 年)	食肉小売業/販売額 H14M3
17	販[鮮魚] (02 年)	鮮魚小売業/販売額 H14M3
18	販[野菜果物] (02 年)	野菜･果実小売業/販売額 H14M3
19	販[菓子･パン] (02 年)	菓子･パン小売業/販売額 H14M3
20	販[米穀類] (2002 年)	米穀類小売業/販売額 H14M3

番号	項目名	意味
21	販[他飲食料] (2002 年)	その他飲食料品小売業/販売額 H14
22	販[自動車] (2002 年)	自動車小売業/販売額 H14M3
23	販[自転車] (2002 年)	自転車小売業/販売額 H14M3
24	販[家具建具] (2002 年)	家具･建具･畳/販売額 H14M3
25	販[機械器具] (2002 年)	機械器具小売業/販売額 H14M3
26	販[他什器] (2002 年)	その他の什器/販売額 H14M3
27	販[医薬化粧品] (02 年)	医薬品･化粧品/販売額 H14M3
28	販[農耕用品] (2002 年)	農耕用品小売業/販売額 H14M3
29	販[燃料] (2002 年)	燃料小売業/販売額 H14M3
30	販[書籍文具] (2002 年)	書籍･文房具小売業/販売額 H14M3
31	販[ｽﾎﾟｰﾂ楽器] (2002 年)	ｽﾎﾟｰﾂ･玩具･娯楽･楽器小売業/販
32	販[写真機] (2002 年)	写真機･写真材料小売業/販売額 H1
33	販[時計眼鏡] (2002 年)	時計･眼鏡･光学機械小売業/販売
34	販[分類されない] (02 年)	他に分類されない小売業/販売額 H
35	販[小売業合計(02 年)	業態別小売業合計/販売額 H14M3
36	販[百貨店計] (2002 年)	百貨店計/販売額 H14M3
37	販[大型百貨店] (2002 年)	大型百貨店/販売額 H14M3
38	販[その他百貨店] (02 年)	その他百貨店/販売額 H14M3
39	販[大型総合ｽｰﾊﾟ] (02 年)	大型総合ｽｰﾊﾟｰ/販売額 H14M3
40	販[中型総合ｽｰﾊﾟ] (02 年)	中型総合ｽｰﾊﾟｰ/販売額 H14M3
41	販[衣料品ｽｰﾊﾟｰ] (02 年)	衣料品ｽｰﾊﾟｰ/販売額 H14M3
42	販[食料品ｽｰﾊﾟｰ] (02 年)	食料品ｽｰﾊﾟｰ/販売額 H14M3
43	販[住関連ｽｰﾊﾟｰ] (02 年)	住関連ｽｰﾊﾟｰ計/販売額 H14M3
44	販[ｺﾝﾋﾞﾆｴﾝｽ･ｽﾄｱ] (02 年)	ｺﾝﾋﾞﾆｴﾝｽ･ｽﾄｱ計/販売額 H14M3
45	販[ドラックストア] (02 年)	ドラックストア/販売額 H14M3
46	販[他ｽｰﾊﾟｰ] (02 年)	その他のｽｰﾊﾟｰ/販売額 H14M3
47	販[衣料品専門] (02 年)	衣料品専門店/販売額 H14M3
48	販[食料品専門] (02 年)	食料品専門店/販売額 H14M3
49	販[住関連専門] (02 年)	住関連専門店/販売額 H14M3
50	販[衣料品中心] (02 年)	衣料品中心店/販売額 H14M3
51	販[食料品中心] (02 年)	食料品中心店/販売額 H14M3
52	販[住関連中心] (02 年)	住関連中心店/販売額 H14M3
53	販[その他の小売] (02 年)	その他の小売店計/販売額 H14M3

⑬国勢 2000 ﾘﾝｸ　　（１８項目）

番号	項目名	意味
1	昼間人口男(2000 年)	[国勢調査 2000 年]15 歳以上非労働力人口 ＋未就学者数＋完全失業者数+農林水産業就業者数－15 歳以上通学者数＋[事業所統計 2001 年]第 2 次産業従業者数＋第 3 次産業従業者数＋生徒･学生数
2	昼間人口女(2000 年)	
3	夜間人口男(2000 年)	常住人口（当該地に 3 ヶ月以上住む人口）男（国勢調査 2000 年）
4	夜間人口女(2000 年)	常住人口（当該地に 3 ヶ月以上住む人口）女（国勢調査 2000 年）
5	在学者数(2000 年)	在学者総数（国勢調査 2000 年）
6	65歳以上人口(2000 年)	65 歳以上人口総数（国勢調査 2000 年）
7	第2･3次産業就業者(00 年)	第2･3次産業就業者総数（国勢調査 2000 年）
8	世帯数(2000 年)	世帯数（国勢調査 2000 年）
9	第2･3次産業従業者(00 年)	第 2･3 次産業従業者総数（事業所･企業統計調査 2001 年）
10	全産業事業所数(2000 年)	全産業事業所数（事業所･企業統計調査 2001 年）
11	小売業事業所数(2000 年)	小売業事業所数（事業所･企業統計調査 2001 年）
12	飲食料品小売業事業所(00 年)	飲食料品小売業事業所数（事業所･企業統計調査 2001 年）
13	飲食店事業所数(2000 年)	飲食店事業所数（事業所･企業統計調査 2001 年）
14	病院数(2000 年)	病院数（事業所･企業統計調査 2001 年）
15	一般診療所数(2000 年)	一般診療所数（事業所･企業統計調査 2001 年）
16	歯科診療所数(2000 年)	歯科診療所数（事業所･企業統計調査 2001 年）
17	生徒･学生数男(2000 年)	生徒･学生数男（事業所･企業統計調査 2001 年）
18	生徒･学生数女(2000 年)	生徒･学生数女（事業所･企業統計調査 2001 年）

⑭年収別世帯数推計 2005　　（１０項目）

番号	項目名	意味
1	年収 200 万円未満(2005 年)	年収 200 万円未満世帯数（推計値 2005 年）
2	年収 200～299 万(2005 年)	年収 200～299 万円世帯数（推計値 2005 年）
3	年収 300～399 万(2005 年)	年収 300～399 万円世帯数（推計値 2005 年）
4	年収 400～499 万(2005 年)	年収 400～499 万円世帯数（推計値 2005 年）
5	年収 500～699 万(2005 年)	年収 500～699 万円世帯数（推計値 2005 年）
6	年収 700～999 万(2005 年)	年収 700～999 万円世帯数（推計値 2005 年）
7	年収 1000～1499 万(05 年)	年収 1000～1499 万円世帯数（推計値 2005 年）
8	年収 1500 万円以上(05 年)	年収 1500 万円以上世帯数（推計値 2005 年）
9	住宅に住む一般世帯数(05)	住宅に住む一般世帯数（国勢調査 2005） 3 次のみ
10	住宅に住む人口(05 年)	住宅に住む人口（国勢調査 2005） 3 次のみ

※国勢調査 2005 年及び住宅土地統計調査 2003 年から独自推計

⑮国勢 1990 年齢別人口　　（５２項目）

番号	項目名	意味
1	人口/0-4 男(1990 年)	＜年齢別人口＞0～4歳人口 男
2	人口/0-4 女(1990 年)	＜年齢別人口＞0～4歳人口 女
3	人口/5-9 男(1990 年)	＜年齢別人口＞5～9歳人口 男
4	人口/5-9 女(1990 年)	＜年齢別人口＞5～9歳人口 女
5	人口/10-14 男(1990 年)	＜年齢別人口＞10～14 歳人口 男
6	人口/10-14 女(1990 年)	＜年齢別人口＞10～14 歳人口 女
7	人口/15-19 男(1990 年)	＜年齢別人口＞15～19 歳人口 男
8	人口/15-19 女(1990 年)	＜年齢別人口＞15～19 歳人口 女
9	人口/20-24 男(1990 年)	＜年齢別人口＞20～24 歳人口 男
10	人口/20-24 女(1990 年)	＜年齢別人口＞20～24 歳人口 女
11	人口/25-29 男(1990 年)	＜年齢別人口＞25～29 歳人口 男
12	人口/25-29 女(1990 年)	＜年齢別人口＞25～29 歳人口 女
13	人口/30-34 男(1990 年)	＜年齢別人口＞30～34 歳人口 男
14	人口/30-34 女(1990 年)	＜年齢別人口＞30～34 歳人口 女
15	人口/35-39 男(1990 年)	＜年齢別人口＞35～39 歳人口 男
16	人口/35-39 女(1990 年)	＜年齢別人口＞35～39 歳人口 女
17	人口/40-44 男(1990 年)	＜年齢別人口＞40～44 歳人口 男
18	人口/40-44 女(1990 年)	＜年齢別人口＞40～44 歳人口 女
19	人口/45-49 男(1990 年)	＜年齢別人口＞45～49 歳人口 男
20	人口/45-49 女(1990 年)	＜年齢別人口＞45～49 歳人口 女
21	人口/50-54 男(1990 年)	＜年齢別人口＞50～54 歳人口 男
22	人口/50-54 女(1990 年)	＜年齢別人口＞50～54 歳人口 女
23	人口/55-59 男(1990 年)	＜年齢別人口＞55～59 歳人口 男
24	人口/55-59 女(1990 年)	＜年齢別人口＞55～59 歳人口 女
25	人口/60-64 男(1990 年)	＜年齢別人口＞60～64 歳人口 男
26	人口/60-64 女(1990 年)	＜年齢別人口＞60～64 歳人口 女
27	人口/65-69 男(1990 年)	＜年齢別人口＞65～69 歳人口 男
28	人口/65-69 女(1990 年)	＜年齢別人口＞65～69 歳人口 女
29	人口/70-74 男(1990 年)	＜年齢別人口＞70～74 歳人口 男
30	人口/70-74 女(1990 年)	＜年齢別人口＞70～74 歳人口 女
31	人口/75-79 男(1990 年)	＜年齢別人口＞75～79 歳人口 男
32	人口/75-79 女(1990 年)	＜年齢別人口＞75～79 歳人口 女
33	人口/80-84 男(1990 年)	＜年齢別人口＞80～84 歳人口 男
34	人口/80-84 女(1990 年)	＜年齢別人口＞80～84 歳人口 女
35	人口/85 以上男(1990 年)	＜年齢別人口＞85 歳以上人口 男
36	人口/85 以上女(1990 年)	＜年齢別人口＞85 歳以上人口 女
37	人口/0-2 男(1990 年)	＜年齢別人口＞0～2歳人口 男
38	人口/0-2 女(1990 年)	＜年齢別人口＞0～2歳人口 女
39	人口/0-5 男(1990 年)	＜年齢別人口＞0～5歳人口 男
40	人口/0-5 女(1990 年)	＜年齢別人口＞0～5歳人口 女
41	人口/3-5 男(1990 年)	＜年齢別人口＞3～5歳人口 男
42	人口/3-5 女(1990 年)	＜年齢別人口＞3～5歳人口 女
43	人口/6-11 男(1990 年)	＜年齢別人口＞6～11 歳人口 男
44	人口/6-11 女(1990 年)	＜年齢別人口＞6～11 歳人口 女
45	人口/12-14 男(1990 年)	＜年齢別人口＞12～14 歳人口 男
46	人口/12-14 女(1990 年)	＜年齢別人口＞12～14 歳人口 女
47	人口/15-17 男(1990 年)	＜年齢別人口＞15～17 歳人口 男

番号	項目名	意味
48	人口 15-17 女(1990 年)	＜年齢別人口＞15～17 歳人口 女
49	人口 18 男(1990 年)	＜年齢別人口＞18 歳人口 男
50	人口 18 女(1990 年)	＜年齢別人口＞18 歳人口 女
51	人口 19 男(1990 年)	＜年齢別人口＞19 歳人口 男
52	人口 19 女(1990 年)	＜年齢別人口＞19 歳人口 女

⑯国勢 1995 年齢別人口　　（５２項目）

※「⑮国勢 1990 年齢別人口」と共通です。

⑰商業統計：2004　3 次　　（１０５項目）

番号	項目名	意味
1	小売店数(2004 年)	小売業計/事業所数 H16
2	小売年間販売額(04 年)	小売業計/年間販売額 H16(単位:万円)
3	小売売場面積(2004 年)	小売業計/売場面積 H16(単位:㎡)
4	[各種商品]店数(2004 年)	各種商品小売業/小売業/事業所数 H16
5	[各種商品]販売額(2004 年)	各種商品小売業/小売業/年間販売額 H16(単位:万円)
6	[各種商品]売面積(2004 年)	各種商品小売業/小売業/売場面積 H16(単位:㎡)
7	[衣服身回品]店数(2004 年)	衣服身回品小売業/小売業/事業所数 H16
8	[衣服身回品]販売額(04 年)	衣服身回品小売業/小売業/年間販売額 H16(単位:万円)
9	[衣服身回品]売面積(04 年)	衣服身回品小売業/小売業/売場面積 H16(単位:㎡)
10	[飲食料品]店数(2004 年)	飲食料品小売業/小売業/事業所数 H16
11	[飲食料品]販売額(2004 年)	飲食料品小売業/小売業/年間販売額 H16(単位:万円)
12	[飲食料品]売面積(2004 年)	飲食料品小売業/小売業/売場面積 H16(単位:㎡)
13	[自動車自転車]店数(04 年)	自動車自転車小売業/小売業/事業所数 H16
14	[自動車自転車]販売額(04 年)	自動車自転車小売業/小売業/年間販売額 H16(単位:万円)
15	[自動車自転車]売面積(04 年)	自動車自転車小売業/小売業/売場面積 H16(単位:㎡)
16	[家具什器]店数(2004 年)	家具什器小売業/小売業/事業所数 H16
17	[家具什器]販売額(2004 年)	家具什器小売業/小売業/年間販売額 H16(単位:万円)
18	[家具什器]売面積(2004 年)	家具什器小売業/小売業/売場面積 H16(単位:㎡)
19	[その他小売]店数(2004 年)	その他小売小売業/小売業/事業所数 H16
20	[その他小売]販売額(04 年)	その他小売小売業/小売業/年間販売額 H16(単位:万円)
21	[その他小売]売面積(04 年)	その他小売小売業/小売業/売場面積 H16(単位:㎡)
22	[百貨店 GMS]店数(2004 年)	百貨店 GMS 小売業/小売業/事業所数 H16
23	[百貨店 GMS]販売額(04 年)	百貨店 GMS 小売業/小売業/年間販売額 H16(単位:万円)
24	[百貨店 GMS]売面積(04 年)	百貨店 GMS 小売業/小売業/売場面積 H16(単位:㎡)
25	[他各種商品]店数(2004 年)	他各種商品小売業/小売業/事業所数 H16
26	[他各種商品]販売額(04 年)	他各種商品小売業/小売業/年間販売額 H16(単位:万円)
27	[他各種商品]売面積(04 年)	他各種商品小売業/小売業/売場面積 H16(単位:㎡)
28	[呉服寝具]店数(2004 年)	呉服寝具小売業/小売業/事業所数 H16
29	[呉服寝具]販売額(2004 年)	呉服寝具小売業/小売業/年間販売額 H16(単位:万円)
30	[呉服寝具]売面積(2004 年)	呉服寝具小売業/小売業/売場面積 H16(単位:㎡)
31	[男子服]店数(2004 年)	男子服小売業/小売業/事業所数 H16
32	[男子服]販売額(2004 年)	男子服小売業/小売業/年間販売額 H16(単位:万円)
33	[男子服]売場面積(2004 年)	男子服小売業/小売業/売場面積 H16(単位:㎡)

番号	項目名	意味
34	[婦人子供服]店数(2004 年)	婦人子供服小売業/小売業/事業所数 H16
35	[婦人子供服]販売額(04 年)	婦人子供服小売業/小売業/年間販売額 H16(単位:万円)
36	[婦人子供服]売面積(04 年)	婦人子供服小売業/小売業/売場面積 H16(単位:㎡)
37	[靴履物]店数(2004 年)	靴履物小売業/小売業/事業所数 H16
38	[靴履物]販売額(2004 年)	靴履物小売業/小売業/年間販売額 H16(単位:万円)
39	[靴履物]売面積(2004 年)	靴履物小売業/小売業/売場面積 H16(単位:㎡)
40	[他織物衣服]店数(04 年)	他織物衣服小売業/小売業/事業所数 H16
41	[他織物衣服]販売額(04 年)	他織物衣服小売業/小売業/年間販売額 H16(単位:万円)
42	[他織物衣服]売面積(04 年)	他織物衣服小売業/小売業/売場面積 H16(単位:㎡)
43	[各種食料品]店数(2004 年)	各種食料品小売業/小売業/事業所数 H16
44	[各種食料品]販売額(04 年)	各種食料品小売業/小売業/年間販売額 H16(単位:万円)
45	[各種食料品]売面積(04 年)	各種食料品小売業/小売業/売場面積 H16(単位:㎡)
46	[酒]店数(2004 年)	酒小売業/小売業/事業所数 H16
47	[酒]販売額(2004 年)	酒小売業/小売業/年間販売額 H16(単位:万円)
48	[酒]売場面積(2004 年)	酒小売業/小売業/売場面積 H16(単位:㎡)
49	[食肉]店数(2004 年)	食肉小売業/小売業/事業所数 H16
50	[食肉]販売額(2004 年)	食肉小売業/小売業/年間販売額 H16(単位:万円)
51	[食肉]売場面積(2004 年)	食肉小売業/小売業/売場面積 H16(単位:㎡)
52	[鮮魚]店数(2004 年)	鮮魚小売業/小売業/事業所数 H16
53	[鮮魚]販売額(2004 年)	鮮魚小売業/小売業/年間販売額 H16(単位:万円)
54	[鮮魚]売面積(2004 年)	鮮魚小売業/小売業/売場面積 H16(単位:㎡)
55	[野菜果物]店数(2004 年)	野菜果物小売業/小売業/事業所数 H16
56	[野菜果物]販売額(2004 年)	野菜果物小売業/小売業/年間販売額 H16(単位:万円)
57	[野菜果物]売面積(2004 年)	野菜果物小売業/小売業/売場面積 H16(単位:㎡)
58	[菓子･パン]店数(2004 年)	菓子･パン小売業/小売業/事業所数 H16
59	[菓子･パン]販売額(2004 年)	菓子･パン小売業/小売業/年間販売額 H16(単位:万円)
60	[菓子･パン]売面積(2004 年)	菓子･パン小売業/小売業/売場面積 H16(単位:㎡)
61	[米穀類]店数(2004 年)	米穀類小売業/小売業/事業所数 H16
62	[米穀類]販売額(2004 年)	米穀類小売業/小売業/年間販売額 H16(単位:万円)
63	[米穀類]売面積(2004 年)	米穀類小売業/小売業/売場面積 H16(単位:㎡)
64	[他飲食料]店数(2004 年)	他飲食料小売業/小売業/事業所数 H16
65	[他飲食料]販売額(2004 年)	他飲食料小売業/小売業/年間販売額 H16(単位:万円)
66	[他飲食料]売面積(2004 年)	他飲食料小売業/小売業/売場面積 H16(単位:㎡)
67	[自動車]店数(2004 年)	自動車小売業/小売業/事業所数 H16
68	[自動車]販売額(2004 年)	自動車小売業/小売業/年間販売額 H16(単位:万円)
69	[自動車]売面積(2004 年)	自動車小売業/小売業/売場面積 H16(単位:㎡)
70	[自転車]店数(2004 年)	自転車小売業/小売業/事業所数 H16
71	[自転車]販売額(2004 年)	自転車小売業/小売業/年間販売額 H16(単位:万円)
72	[自転車]売面積(2004 年)	自転車小売業/小売業/売場面積 H16(単位:㎡)
73	[家具建具]店数(2004 年)	家具建具小売業/小売業/事業所数 H16
74	[家具建具]販売額(2004 年)	家具建具小売業/小売業/年間販売額 H16(単位:万円)
75	[家具建具]売面積(2004 年)	家具建具小売業/小売業/売場面積 H16(単位:㎡)
76	[機械器具]店数(2004 年)	機械器具小売業/小売業/事業所数 H16
77	[機械器具]販売額(2004 年)	機械器具小売業/小売業/年間販売額 H16(単位:万円)
78	[機械器具]売面積(2004 年)	機械器具小売業/小売業/売場面積 H16(単位:㎡)
79	[他什器]店数(2004 年)	他什器小売業/小売業/事業所数 H16
80	[他什器]販売額(2004 年)	他什器小売業/小売業/年間販売額 H16(単位:万円)
81	[他什器]売面積(2004 年)	他什器小売業/小売業/売場面積 H16(単位:㎡)
82	[医薬化粧品]店数(04 年)	医薬化粧品小売業/小売業/事業所数 H16

番号	項目名	意味
83	[医薬化粧品]販売額(04 年)	医薬化粧品小売業/小売業/年間販売額 H16(単位:万円)
84	[医薬化粧品]売面積(04 年)	医薬化粧品小売業/小売業/売場面積 H16(単位:㎡)
85	[農耕用品]店数(2004 年)	農耕用品小売業/小売業/事業所数 H16
86	[農耕用品]販売額(2004 年)	農耕用品小売業/小売業/年間販売額 H16(単位:万円)
87	[農耕用品]売面積(2004 年)	農耕用品小売業/小売業/売場面積 H16(単位:㎡)
88	[燃料]店数(2004 年)	燃料小売業/小売業/事業所数 H16
89	[燃料]販売額(2004 年)	燃料小売業/小売業/年間販売額 H16(単位:万円)
90	[燃料]売場面積(2004 年)	燃料小売業/小売業/売場面積 H16(単位:㎡)
91	[書籍文具]店数(2004 年)	書籍文具小売業/小売業/事業所数 H16
92	[書籍文具]販売額(2004 年)	書籍文具小売業/小売業/年間販売額 H16(単位:万円)
93	[書籍文具]売面積(2004 年)	書籍文具小売業/小売業/売場面積 H16(単位:㎡)
94	[ｽﾎﾟｰﾂ楽器]店数(2004 年)	ｽﾎﾟｰﾂ楽器小売業/小売業/事業所数 H16
95	[ｽﾎﾟｰﾂ楽器]販売額(2004 年)	ｽﾎﾟｰﾂ楽器小売業/小売業/年間販売額 H16(単位:万円)
96	[ｽﾎﾟｰﾂ楽器]売面積(2004 年)	ｽﾎﾟｰﾂ楽器小売業/小売業/売場面積 H16(単位:㎡)
97	[写真機]店数(2004 年)	写真機小売業/小売業/事業所数 H16
98	[写真機]販売額(2004 年)	写真機小売業/小売業/年間販売額 H16(単位:万円)
99	[写真機]売場面積(2004 年)	写真機小売業/小売業/売場面積 H16(単位:㎡)
100	[時計眼鏡]店数(2004 年)	時計眼鏡小売業/小売業/事業所数 H16
101	[時計眼鏡]販売額(2004 年)	時計眼鏡小売業/小売業/年間販売額 H16(単位:万円)
102	[時計眼鏡]売面積(2004 年)	時計眼鏡小売業/小売業/売場面積 H16(単位:㎡)
103	[分類されない]店数(2004 年)	分類されない小売業/小売業/事業所数 H16
104	[分類されない]販売額(04 年)	分類されない小売業/小売業/年間販売額 H16(単位:万円)
105	[分類されない]売面積(04 年)	分類されない小売業/小売業/売場面積 H16(単位:㎡)

⑱商業統計：2007　３次　　（３６項目）

番号	項目名	意味
1	小売業商店数(2007 年)	小売業計/事業所数 H19
2	小売年間販売額(07 年)	小売業計/年間販売額 H19(単位:万円)
3	小売売場面積(2007 年)	小売業計/売場面積 H19(単位:㎡)
4	店[各種商品](2007 年)	各種商品小売業/事業所数 H19
5	店[織物･衣服](2007 年)	織物･衣服小売業/年間販売額 H19(単位:万円)
6	店[飲食料品](2007 年)	飲食料品小売業/売場面積 H19((単位:㎡)
7	店[自動車･自転車](07 年)	自動車･自転車小売業/事業所数 H19
8	店[家具･什器](2007 年)	家具･什器小売業/年間販売額 H19(単位:万円)
9	店[その他の小売](07 年)	その他の小売業/売場面積 H19((単位:㎡)
10	店[従 1-4](2007 年)	従業員 1-4 人小売業/事業所数 H19
11	店[従 5-29](2007 年)	従業員 5-29 人小売業/事業所数 H19
12	店[従 30-49](2007 年)	従業員 30-49 人小売業/事業所数 H19
13	店[従 50 人以](2007 年)	従業員 50 人以上小売業/事業所数 H19
14	店[販 200 万未満](2007 年)	年間販売額 200 万円未満小売業/事業所数 H19
15	店[販 200 万以上](2007 年)	年間販売額 200 万円以上小売業/事業所数 H19
16	店[販 2000 万上](2007 年)	年間販売額 2000 万円上小売業/事業所数 H19
17	店[販 1 億円以上](2007 年)	年間販売額 1 億円以上小売業/事業所数 H19
18	店[面 20 ㎡未](2007 年)	売場面積 20 ㎡未小売業/事業所数 H19
19	店[面 20 ㎡以上](2007 年)	売場面積 20 ㎡以上小売業/事業所数 H19
20	店[面 50 ㎡以上](2007 年)	売場面積 50 ㎡以上小売業/事業所数 H19
21	店[面 500 ㎡以上](2007 年)	売場面積 500 ㎡以上小売業/事業所数 H19
22	店[面 1500 ㎡上](2007 年)	売場面積 1500 ㎡上小売業/事業所数 H19
23	店[面 3000 ㎡上](2007 年)	売場面積 3000 ㎡上小売業/事業所数 H19
24	店[買回り品](2007 年)	買回り品小売業/事業所数 H19
25	店[最寄り品](2007 年)	最寄り品小売業/事業所数 H19
26	店[各種商品](2007 年)	各種商品小売業/事業所数 H19
27	店[その他の業種](2007 年)	その他の業種小売業/事業所数 H19
28	店[百貨店](2007 年)	百貨店小売業/事業所数 H19
29	店[総合ｽｰﾊﾟｰ](2007 年)	総合ｽｰﾊﾟｰ小売業/事業所数 H19
30	店[専門ｽｰﾊﾟｰ計](2007 年)	専門ｽｰﾊﾟｰ計小売業/事業所数 H19
31	店[ｺﾝﾋﾞﾆｴﾝｽ･ｽﾄｱ](2007 年)	ｺﾝﾋﾞﾆｴﾝｽ･ｽﾄｱ小売業/事業所数 H19
32	店[ﾄﾞﾗｯｸｽﾄｱ](2007 年)	ﾄﾞﾗｯｸｽﾄｱ小売業/事業所数 H19
33	店[その他ｽｰﾊﾟｰ](2007 年)	その他ｽｰﾊﾟｰ小売業/事業所数 H19
34	店[専門店](2007 年)	専門店小売業/事業所数 H19
35	店[中心店](2007 年)	中心店小売業/事業所数 H19
36	店[専門中心その他](07 年)	専門店･中心店の他小売業/事業所数 H19

⑲国勢補 A(90-05 男女計 3 次)　　（７６項目）

番号	項目名	意味
1	人口(1990 年)	総人口　男女計
2	年齢 0-4 歳(1990 年)	＜年齢別人口＞0～4歳人口　男女計
3	年齢 5-9 歳(1990 年)	＜年齢別人口＞5～9歳人口　男女計
4	年 10-14 歳(1990 年)	＜年齢別人口＞10～14 歳人口　男女計
5	年 15-19 歳(1990 年)	＜年齢別人口＞15～19 歳人口　男女計
6	年 20-24 歳(1990 年)	＜年齢別人口＞20～24 歳人口　男女計
7	年 25-29 歳(1990 年)	＜年齢別人口＞25～29 歳人口　男女計
8	年 30-34 歳(1990 年)	＜年齢別人口＞30～34 歳人口　男女計
9	年 35-39 歳(1990 年)	＜年齢別人口＞35～39 歳人口　男女計
10	年 40-44 歳(1990 年)	＜年齢別人口＞40～44 歳人口　男女計
11	年 45-49 歳(1990 年)	＜年齢別人口＞45～49 歳人口　男女計
12	年 50-54 歳(1990 年)	＜年齢別人口＞50～54 歳人口　男女計
13	年 55-59 歳(1990 年)	＜年齢別人口＞55～59 歳人口　男女計
14	年 60-64 歳(1990 年)	＜年齢別人口＞60～64 歳人口　男女計
15	年 65-69 歳(1990 年)	＜年齢別人口＞65～69 歳人口　男女計
16	年 70-74 歳(1990 年)	＜年齢別人口＞70～74 歳人口　男女計
17	年 75-79 歳(1990 年)	＜年齢別人口＞75～79 歳人口　男女計
18	年 80-84 歳(1990 年)	＜年齢別人口＞80～84 歳人口　男女計
19	85 歳以上(1990 年)	＜年齢別人口＞85 歳以上人口　男女計

※1995 年、2000 年、2005 年共通

⑳国勢補 B(00-05 男女計 3 次)　　（３１項目）

番号	項目名	意味
1	年 0-2 歳人口(2000 年)	＜年齢別人口＞0～2 歳人口 男女計
2	年 3-5 歳人口(2000 年)	＜年齢別人口＞3～5 歳人口 男女計
3	18 歳人口(2000 年)	＜年齢別人口＞18 歳人口 男女計
4	19 歳人口(2000 年)	＜年齢別人口＞19 歳人口 男女計
5	外国人(2000 年)	＜国籍＞外国人数 男女計
6	就業者総数(2000 年)	＜労働力状態＞就業者総数 男女計
7	完全失業者(2000 年)	＜労働力状態＞完全失業者 男女計
8	就業者 35 時未(2000 年)	＜就業時間＞35 時間未満就業者 男女計
9	就業者 35 時上(2000 年)	＜就業時間＞35 時間以上就業者 男女計
10	学歴/小中卒(2000 年)	＜最終卒業＞小学校・中学校卒業者 男女計
11	学歴/高校卒(2000 年)	＜最終卒業＞高校・旧制中学校卒業者 男女計
12	学歴/専・短大(2000 年)	＜最終卒業＞短大・高専卒業者 男女計
13	学歴/大学・院(2000 年)	＜最終卒業＞大学・大学院卒業者 男女計
14	年 0-2 歳人口(2005 年)	＜年齢別人口＞0～2 歳人口 男女計
15	年 0-5 歳人口(2005 年)	＜年齢別人口＞0～5 歳人口 男女計
16	年 3-5 歳人口(2005 年)	＜年齢別人口＞3～5 歳人口 男女計
17	年 6-11 歳人口(2005 年)	＜年齢別人口＞6～11 歳人口 男女計
18	年 12-14 歳人口(2005 年)	＜年齢別人口＞12～14 歳人口 男女計
19	年 15-17 歳人口(2005 年)	＜年齢別人口＞15～17 歳人口 男女計
20	18 歳人口(2005 年)	＜年齢別人口＞18 歳人口 男女計
21	19 歳人口(2005 年)	＜年齢別人口＞19 歳人口 男女計
22	外国人(2005 年)	＜国籍＞外国人数 男女計
23	就業者総数(2005 年)	＜労働力状態＞就業者総数 男女計
24	完全失業者(2005 年)	＜労働力状態＞完全失業者 男女計
25	就業者 35 時未(2005 年)	＜就業時間＞35 時間未満就業者 男女計
26	就業者 35 時上(2005 年)	＜就業時間＞35 時間以上就業者 男女計
27	昼間人口(1995 年)	昼間人口総計 国勢 95 年＆事業所統計 96 年
28	生徒学生数(1995 年)	生徒学生数総計 事業所統計 96 年
29	昼間人口(2000 年)	昼間人口総計 国勢 00 年＆事業所統計 01 年
30	夜間人口(2000 年)	夜間人口総計 国勢 00 年＆事業所統計 01 年
31	生徒学生数(2000 年)	生徒学生数総計 事業所統計 2001 年

21.国勢調査 2010（主要４項）　　（４項目）

番号	項目名	意味
1	人口(2010 年)	＜総人口＞人口 男女計
2	人口男(2010 年)	＜総人口＞人口 男
3	人口女(2010 年)	＜総人口＞人口 女
4	世帯総数(2010 年)	＜世帯の種類＞世帯総数

22.国勢 2010　A　　（６９項目）

番号	項目名	意味
1	人口(2010 年)	総人口　男女計
2	年齢 0-4 歳(2010 年)	＜年齢別人口＞0～4歳人口　男女計
3	年齢 5-9 歳(2010 年)	＜年齢別人口＞5～9歳人口　男女計
4	年 10-14 歳(2010 年)	＜年齢別人口＞10～14 歳人口　男女計
5	年 15-19 歳(2010 年)	＜年齢別人口＞15～19 歳人口　男女計
6	年 20-24 歳(2010 年)	＜年齢別人口＞20～24 歳人口　男女計
7	年 25-29 歳(2010 年)	＜年齢別人口＞25～29 歳人口　男女計
8	年 30-34 歳(2010 年)	＜年齢別人口＞30～34 歳人口　男女計
9	年 35-39 歳(2010 年)	＜年齢別人口＞35～39 歳人口　男女計
10	年 40-44 歳(2010 年)	＜年齢別人口＞40～44 歳人口　男女計
11	年 45-49 歳(2010 年)	＜年齢別人口＞45～49 歳人口　男女計
12	年 50-54 歳(2010 年)	＜年齢別人口＞50～54 歳人口　男女計
13	年 55-59 歳(2010 年)	＜年齢別人口＞55～59 歳人口　男女計
14	年 60-64 歳(2010 年)	＜年齢別人口＞60～64 歳人口　男女計
15	年 65-69 歳(2010 年)	＜年齢別人口＞65～69 歳人口　男女計
16	年 70-74 歳(2010 年)	＜年齢別人口＞70～74 歳人口　男女計
17	年 75-79 歳(2010 年)	＜年齢別人口＞75～79 歳人口　男女計
18	年 80-84 歳(2010 年)	＜年齢別人口＞80～84 歳人口　男女計
19	年 85 歳以上(2010 年)	＜年齢別人口＞85 歳以上人口　男女計
20	年 0-2 歳人口(2010 年)	＜年齢別人口＞0～2 歳人口　男女計
21	年 0-5 歳人口(2010 年)	＜年齢別人口＞0～5 歳人口　男女計
22	年 3-5 歳人口(2010 年)	＜年齢別人口＞3～5 歳人口　男女計
23	年 6-11 歳人口(2010 年)	＜年齢別人口＞6～11 歳人口　男女計
24	年 12-14 歳人口(2010 年)	＜年齢別人口＞12～14 歳人口　男女計
25	年 15-17 歳人口(2010 年)	＜年齢別人口＞15～17 歳人口　男女計
26	18 歳人口(2010 年)	＜年齢別人口＞18 歳人口　男女計
27	19 歳人口(2010 年)	＜年齢別人口＞19 歳人口　男女計
28	外国人総数(2010 年)	＜国籍＞外国人数　男女計
29	就業者総数(2010 年)	＜労働力状態＞就業者総数　男女計
30	完全失業者(2010 年)	＜労働力状態＞完全失業者　男女計
31	雇用者(2010 年)	＜従業上の地位＞雇用者　男女計
32	正社員(2010 年)	＜従業上の地位＞正社員　男女計
33	派遣社員(2010 年)	＜従業上の地位＞派遣社員　男女計
34	ﾊﾟｰﾄ･ｱﾙﾊﾞｲﾄ(2010 年)	＜従業上の地位＞ﾊﾟｰﾄ･ｱﾙﾊﾞｲﾄ･その他　男女計
35	自営業主(2010 年)	＜従業上の地位＞自営業主　総数
36	家族従業者(2010 年)	＜従業上の地位＞家族従業者　総数
37	第1次産業(2010 年)	＜産業分類＞第1次産業（農業･林業･鉱業）就業者　総数
38	農･林業就業者(2010 年)	＜産業分類＞農業･林業就業者　総数
39	漁業就業者(2010 年)	＜産業分類＞漁業就業者　総数
40	第2次産業(2010 年)	＜産業分類＞第2次産業（建設業･製造業）就業者　総数
41	鉱業就業者(2010 年)	＜産業分類＞鉱業就業者　総数
42	建設業就業者(2010 年)	＜産業分類＞建設業就業者　総数
43	製造業就業者(2010 年)	＜産業分類＞製造業就業者　総数
44	第3次産業(2010 年)	＜産業分類＞第3次産業就業者　総数
45	電気ｶﾞｽ水道(2010 年)	＜産業分類＞電気･ガス･熱供給･水道業就業者　総数
46	情報通信業(2010 年)	＜産業分類＞情報通信業就業者　総数
47	運輸･郵便(2010 年)	＜産業分類＞運輸業就業者　総数

番号	項目名	意味
48	卸売業・小売業(10 年)	＜産業分類＞卸売・小売業就業者 総数
49	金融・保険業(2010 年)	＜産業分類＞金融・保険業就業者 総数
50	不動産・物品賃貸(10 年)	＜産業分類＞不動産業・物品賃貸業就業者 総数
51	学術・専門・技術(10 年)	＜産業分類＞学術・専門・技術就業者 総数
52	宿泊・飲食業(2010 年)	＜産業分類＞宿泊業・飲食業就業者 総数
53	生活ｻｰﾋﾞｽ・娯楽(10 年)	＜産業分類＞生活ｻｰﾋﾞｽ業・娯楽業就業者 総数
54	教育・学習支援(10 年)	＜産業分類＞教育、学習支援業就業者 総数
55	医療・福祉(2010 年)	＜産業分類＞医療、福祉業就業者 総数
56	複合ｻｰﾋﾞｽ事業(10 年)	＜産業分類＞複合サービス事業就業者 総数
57	その他ｻｰﾋﾞｽ業(10 年)	＜産業分類＞その他のサービス業就業者 総数
58	公務(2010 年)	＜産業分類＞公務就業者 総数
59	幼稚園(2010 年)	＜教育＞幼稚園在園者総数
60	保育園(2010 年)	＜教育＞保育園・保育所在園者総数
61	その他未就学者(10 年)	＜教育＞その他総数
62	小・中学校(2010 年)	＜教育＞小学校・中学校在学者 男女計
63	高校在学(2010 年)	＜教育＞高校在学者 男女計
64	短大・高専(2010 年)	＜教育＞短大・高専在学者 男女計
65	大学・大学院(2010 年)	＜教育＞大学・大学院在学者 男女計
66	学歴/小中卒(2010 年)	＜最終卒業＞小学校・中学校卒業者 男女計
67	学歴/高校卒(2010 年)	＜最終卒業＞高校・旧制中学校卒業者 男女計
68	学歴/専・短大(2010 年)	＜最終卒業＞短大・高専卒業者 男女計
69	学歴/大学・院(2010 年)	＜最終卒業＞大学・大学院卒業者 男女計

23.国勢 2010　B　　（３８項目）

番号	項目名	意味
1	世帯総数(2010 年)	＜世帯の種類＞世帯総数
2	一般世帯数(2010 年)	＜世帯の種類＞一般世帯数
3	1 人世帯(2010 年)	＜世帯の人員別＞1人世帯数
4	2 人世帯(2010 年)	＜世帯の人員別＞2人世帯数
5	3 人世帯(2010 年)	＜世帯の人員別＞3人世帯数
6	4 人世帯(2010 年)	＜世帯の人員別＞4人世帯数
7	5 人世帯(2010 年)	＜世帯の人員別＞5人世帯数
8	6 人世帯(2010 年)	＜世帯の人員別＞6人世帯数
9	7 人以上世帯(2010 年)	＜世帯の人員別＞7人以上世帯数
10	核家族世帯(2010 年)	＜家族類型＞核家族世帯数
11	子 0-5 養世帯(2010 年)	＜家族類型＞6歳未満の親族のいる一般世帯数
12	高 65～住世帯(2010 年)	＜家族類型＞65 歳以上の親族のいる一般世帯数
13	20 代単身世帯(2010 年)	＜家族類型＞世帯主の年齢が 20～29 歳の1人世帯数
14	高齢単身世帯(2010 年)	＜家族類型＞高齢単身世帯数
15	高齢夫婦世帯(2010 年)	＜家族類型＞高齢夫婦世帯数(夫 65 歳以上、妻 60 歳以上)
16	持ち家世帯(2010 年)	＜住宅の所有の関係＞持ち家世帯数
17	公団等借家世帯(2010 年)	＜住宅の所有の関係＞公営・都市機構・公社の借家世帯数
18	民営借家世帯(2010 年)	＜住宅の所有の関係＞民営の借家世帯数
19	給与住宅世帯(2010 年)	＜住宅の所有の関係＞給与住宅世帯数

番号	項目名	意味
20	間借り世帯(2010 年)	＜住宅の所有の関係＞間借り世帯数
21	一戸建て(2010 年)	＜住宅の建て方＞一戸建世帯数
22	長屋建て(2010 年)	＜住宅の建て方＞長屋建世帯数
23	共同 1･2 階建(2010 年)	＜住宅の建て方＞1･2階建の共同住宅に住む世帯数
24	共同 3-5 階建(2010 年)	＜住宅の建て方＞3～5階建の共同住宅に住む世帯数
25	共 6-10 階建(2010 年)	＜住宅の建て方＞6～10 階建の共同住宅に住む世帯数
26	共 11-14 階建(2010 年)	＜住宅の建て方＞11～14 階建の共同住宅に住む世帯数
27	共同 15 階以上(2010 年)	＜住宅の建て方＞15 階建以上の共同住宅に住む世帯数
28	共同 1･2 階住(2010 年)	＜世帯が住んでいる階＞建物の1･2階に住む共同住宅世帯数
29	共同 3-5 階住(2010 年)	＜世帯が住んでいる階＞建物の3～5階に住む共同住宅世帯数
30	共 6-10 階住(2010 年)	＜世帯が住んでいる階＞建物の6～10 階に住む共同住宅世帯数
31	共同 11-14 階住(2010 年)	＜世帯が住んでいる階＞建物の 11～14 階に住む共同住宅世帯数
32	共同 15 階以上住(2010 年)	＜世帯が住んでいる階＞建物の 15 階以上に住む共同住宅世帯数
33	0～29m2 世帯(2010 年)	＜住宅の延べ面積＞0～29m2 の世帯数
34	30～49m2 世帯(2010 年)	＜住宅の延べ面積＞30～49m2 の世帯数
35	50～69m2 世帯(2010 年)	＜住宅の延べ面積＞50～69m2 の世帯数
36	70～99m2 世帯(2010 年)	＜住宅の延べ面積＞70～99m2 の世帯数
37	100～149m2 世帯(10 年)	＜住宅の延べ面積＞100～149m2 の世帯数
38	150m2 以上世帯(10 年)	＜住宅の延べ面積＞150m2 以上の世帯数

２４.国勢 2010　Ｃ　　（９０項目）

番号	項目名	意味
1	人口男(2010 年)	＜総人口＞人口 男
2	人口女(2010 年)	＜総人口＞人口 女
3	年齢 0-4 男(2010 年)	＜年齢別人口＞0～4歳人口 男
4	年齢 0-4 女(2010 年)	＜年齢別人口＞0～4歳人口 女
5	年齢 5-9 男(2010 年)	＜年齢別人口＞5～9歳人口 男
6	年齢 5-9 女(2010 年)	＜年齢別人口＞5～9歳人口 女
7	年 10-14 男(2010 年)	＜年齢別人口＞10～14 歳人口 男
8	年 10-14 女(2010 年)	＜年齢別人口＞10～14 歳人口 女
9	年 15-19 男(2010 年)	＜年齢別人口＞15～19 歳人口 男
10	年 15-19 女(2010 年)	＜年齢別人口＞15～19 歳人口 女
11	年 20-24 男(2010 年)	＜年齢別人口＞20～24 歳人口 男
12	年 20-24 女(2010 年)	＜年齢別人口＞20～24 歳人口 女
13	年 25-29 男(2010 年)	＜年齢別人口＞25～29 歳人口 男
14	年 25-29 女(2010 年)	＜年齢別人口＞25～29 歳人口 女
15	年 30-34 男(2010 年)	＜年齢別人口＞30～34 歳人口 男
16	年 30-34 女(2010 年)	＜年齢別人口＞30～34 歳人口 女
17	年 35-39 男(2010 年)	＜年齢別人口＞35～39 歳人口 男
18	年 35-39 女(2010 年)	＜年齢別人口＞35～39 歳人口 女
19	年 40-44 男(2010 年)	＜年齢別人口＞40～44 歳人口 男
20	年 40-44 女(2010 年)	＜年齢別人口＞40～44 歳人口 女
21	年 45-49 男(2010 年)	＜年齢別人口＞45～49 歳人口 男
22	年 45-49 女(2010 年)	＜年齢別人口＞45～49 歳人口 女
23	年 50-54 男(2010 年)	＜年齢別人口＞50～54 歳人口 男

番号	項目名	意味
24	年 50-54 女(2010 年)	＜年齢別人口＞50～54 歳人口 女
25	年 55-59 男(2010 年)	＜年齢別人口＞55～59 歳人口 男
26	年 55-59 女(2010 年)	＜年齢別人口＞55～59 歳人口 女
27	年 60-64 男(2010 年)	＜年齢別人口＞60～64 歳人口 男
28	年 60-64 女(2010 年)	＜年齢別人口＞60～64 歳人口 女
29	年 65-69 男(2010 年)	＜年齢別人口＞65～69 歳人口 男
30	年 65-69 女(2010 年)	＜年齢別人口＞65～69 歳人口 女
31	年 70-74 男(2010 年)	＜年齢別人口＞70～74 歳人口 男
32	年 70-74 女(2010 年)	＜年齢別人口＞70～74 歳人口 女
33	年 75-79 男(2010 年)	＜年齢別人口＞75～79 歳人口 男
34	年 75-79 女(2010 年)	＜年齢別人口＞75～79 歳人口 女
35	年 80-84 男(2010 年)	＜年齢別人口＞80～84 歳人口 男
36	年 80-84 女(2010 年)	＜年齢別人口＞80～84 歳人口 女
37	85 歳以上男(2010 年)	＜年齢別人口＞85 歳以上人口 男
38	85 歳以上女(2010 年)	＜年齢別人口＞85 歳以上人口 女
39	年 0-2 歳・男(2010 年)	＜年齢別人口＞0～2歳人口 男
40	年 0-2 歳・女(2010 年)	＜年齢別人口＞0～2歳人口 女
41	年 0-5 歳・男(2010 年)	＜年齢別人口＞0～5歳人口 男
42	年 0-5 歳・女(2010 年)	＜年齢別人口＞0～5歳人口 女
43	年 3-5 歳・男(2010 年)	＜年齢別人口＞3～5歳人口 男
44	年 3-5 歳・女(2010 年)	＜年齢別人口＞3～5歳人口 女
45	年 6-11 歳人口・男(10 年)	＜年齢別人口＞6～11 歳人口 男
46	年 6-11 歳人口・女(10 年)	＜年齢別人口＞6～11 歳人口 女
47	年 12-14 歳人口・男(10 年)	＜年齢別人口＞12～14 歳人口 男
48	年 12-14 歳人口・女(10 年)	＜年齢別人口＞12～14 歳人口 女
49	年 15-17 歳人口・男(10 年)	＜年齢別人口＞15～17 歳人口 男
50	年 15-17 歳人口・女(10 年)	＜年齢別人口＞15～17 歳人口 女
51	年 18 歳・男(2010 年)	＜年齢別人口＞18 歳人口 男
52	年 18 歳・女(2010 年)	＜年齢別人口＞18 歳人口 女
53	年 19 歳・男(2010 年)	＜年齢別人口＞19 歳人口 男
54	年 19 歳・女(2010 年)	＜年齢別人口＞19 歳人口 女
55	外国人男(2010 年)	＜国籍＞外国人 男
56	外国人女(2010 年)	＜国籍＞外国人 女
57	就業男(2010 年)	＜労働力状態＞就業者 男
58	就業女(2010 年)	＜労働力状態＞就業者 女
59	完全失業男(2010 年)	＜労働力状態＞完全失業者 男
60	完全失業女(2010 年)	＜労働力状態＞完全失業者 女
61	雇用者・男(2010 年)	＜従業上の地位＞雇用者 男
62	雇用者・女(2010 年)	＜従業上の地位＞雇用者 女
63	正社員・男(2010 年)	＜従業上の地位＞正社員 男
64	正社員・女(2010 年)	＜従業上の地位＞正社員 女
65	派遣社員・男(2010 年)	＜従業上の地位＞派遣社員 男
66	派遣社員・女(2010 年)	＜従業上の地位＞派遣社員 女
67	ﾊﾟｰﾄ･ｱﾙﾊﾞｲﾄ・男(10 年)	＜従業上の地位＞ﾊﾟｰﾄ･ｱﾙﾊﾞｲﾄ・その他 男
68	ﾊﾟｰﾄ･ｱﾙﾊﾞｲﾄ・女(10 年)	＜従業上の地位＞ﾊﾟｰﾄ･ｱﾙﾊﾞｲﾄ・その他 女
69	小・中学校男(2010 年)	＜教育＞小学校・中学校在学者 男
70	小・中学校女(2010 年)	＜教育＞小学校・中学校在学者 女
71	高校男(2010 年)	＜教育＞高校在学者 男
72	高校女(2010 年)	＜教育＞高校在学者 女

番号	項目名	意味
73	短大･高専男(2010 年)	＜教育＞短大･高専在学者　男
74	短大･高専女(2010 年)	＜教育＞短大･高専在学者　女
75	大学･大学院男(10 年)	＜教育＞大学･大学院在学者　男
76	大学･大学院女(10 年)	＜教育＞大学･大学院在学者　女
77	学歴/小･中学男(10 年)	＜最終卒業＞小学校･中学校卒業者　男
78	学歴/小･中学女(10 年)	＜最終卒業＞小学校･中学校卒業者　女
79	学歴/高校･旧中男(10 年)	＜最終卒業＞高校･旧制中学校卒業者　男
80	学歴/高校･旧中女(10 年)	＜最終卒業＞高校･旧制中学校卒業者　女
81	学歴/短大･高専男(10 年)	＜最終卒業＞短大･高専卒業者　男
82	学歴/短大･高専女(10 年)	＜最終卒業＞短大･高専卒業者　女
83	学歴/大学男(2010 年)	＜最終卒業＞大学･大学院卒業者　男
84	学歴/大学女(2010 年)	＜最終卒業＞大学･大学院卒業者　女
85	出生時から住(2010 年)	＜居住期間＞出生時からの居住者　総数
86	1年未住(2010 年)	＜居住期間＞1 年未満居住者　総数
87	1年-5 年未住(2010 年)	＜居住期間＞1 年以上 5 年未満居住者　総数
88	5-10 年未住(2010 年)	＜居住期間＞5 年以上 10 年未満居住者　総数
89	10-20 年未住(2010 年)	＜居住期間＞10 年以上 20 年未満居住者　総数
90	20 年以上住(2010 年)	＜居住期間＞20 年以上居住者　総数

25.年収別世帯数推計 2010　　（１２項目）

番号	項目名	意味
1	年収 100 万円未満(2010 年)	年収 100 万円未満世帯数(推計値 2010 年)
2	年収 100～199 万(2010 年)	年収 100～199 万円世帯数(推計値 2010 年)
3	年収 200～299 万(2010 年)	年収 200～299 万円世帯数(推計値 2010 年)
4	年収 300～399 万(2010 年)	年収 300～399 万円世帯数(推計値 2010 年)
5	年収 400～499 万(2010 年)	年収 400～499 万円世帯数(推計値 2010 年)
6	年収 500～599 万(2010 年)	年収 500～599 万円世帯数(推計値 2010 年)
7	年収 600～699 万(2010 年)	年収 600～699 万円世帯数(推計値 2010 年)
8	年収 700～799 万(2010 年)	年収 700～799 万円世帯数(推計値 2010 年)
9	年収 800～899 万(2010 年)	年収 800～899 万円世帯数(推計値 2010 年)
10	年収 900～999 万(2010 年)	年収 900～999 万円世帯数(推計値 2010 年)
11	年収 1000～1499 万(2010 年)	年収 1000～1499 万円世帯数(推計値 2005 年)
12	年収 1500 万円以上(2010 年)	年収 1500 万円以上世帯数(推計値 2005 年)

※国勢調査 2010 年及び住宅土地統計調査 2008 年から独自推計

26.昼間人口 2012　　（１２項目）

番号	項目名	意味
1	昼間人口(2012 年)	昼間人口

27.商業統計 2014　　（174 項目）

番号	項目名	意味
1	卸売業商店数(14 年	卸売業計/事業所数 H26
2	卸売業従業者数(14 年	卸売業計/従業者数 H26（単位：万円）
3	卸売年間販売額(14 年	卸売業計/年間販売額 H26（単位：万円）
4	小売業商店数(14 年	小売業計/事業所数 H26
5	小売業従業者数(14 年	小売業計/従業者数 H26（単位：万円）
6	小売年間販売額(14 年	小売業計/年間販売額 H26（単位：万円）
7	小売売場面積(14 年	小売業計/売場面積 H26（単位：㎡）
8	店数[従 1-4]14 年	従業員 1-4 人小売業/事業所数 H26
9	販売額[従 1-4]14 年	従業員 1-4 人小売業/年間販売額（万円）H26
10	店数[従 5-29]14 年	従業員 5-29 人小売業/事業所数 H26
11	販売額[従 5-29]14 年	従業員 5-29 人小売業/年間販売額（万円）H26
12	店数[従 30-49]14 年	従業員 30-49 人小売業/事業所数 H26
13	店数[従 50 人以上]14 年	従業員 50 人以上小売業/事業所数 H26
14	店数[販 200 万未満]14 年	年間販売額 200 万円未満小売業/事業所数 H26
15	販売額[販 200 万未満]14 年	年間販売額 200 万円未満小売業/年間販売額（万円）H26
16	売面[販 200 万未満]14 年	年間販売額 200 万円未満小売業/売場面積㎡ H26
17	店数[販 200 万以上]14 年	年間販売額 200 万円以上小売業/事業所数 H26
18	販売額[販 200 万以上]14 年	年間販売額 200 万円以上小売業/年間販売額（万円）H26
19	売面[販 200 万以上]14 年	年間販売額 200 万円以上小売業/売場面積㎡ H26
20	店数[販 2000 万上]14 年	年間販売額 2000 万円上小売業/事業所数 H26
21	販売額[販 2000 万上]14 年	年間販売額 2000 万円上小売業/年間販売額（万円）H26
22	売面[販 2000 万上]14 年	年間販売額 2000 万円上小売業/売場面積㎡ H26
23	店数[販 1 億円以上]14 年	年間販売額 1 億円以上小売業/事業所数 H26
24	販売額[販 1 億円以上]14 年	年間販売額 1 億円以上小売業/年間販売額（万円）H26
25	売面[販 1 億円以上]14 年	年間販売額 1 億円以上小売業/売場面積㎡ H26
26	店数[面 20 ㎡未]14 年	売場面積 20 ㎡未小売業/事業所数 H26
27	販売額[面 20 ㎡未]14 年	売場面積 20 ㎡未小売業/年間販売額（万円）H26
28	売面[面 20 ㎡未]14 年	売場面積 20 ㎡未小売業/売場面積㎡ H26
29	店数[面 20 ㎡以上]14 年	売場面積 20 ㎡以上小売業/事業所数 H26
30	販売額[面 20 ㎡以上]14 年	売場面積 20 ㎡以上小売業/年間販売額（万円）H26
31	売面[面 20 ㎡以上]14 年	売場面積 20 ㎡以上小売業/売場面積㎡ H26
32	店数[面 50 ㎡以上]14 年	売場面積 50 ㎡以上小売業/事業所数 H26
33	販売額[面 50 ㎡以上]14 年	売場面積 50 ㎡以上小売業/年間販売額（万円）H26
34	売面[面 50 ㎡以上]14 年	売場面積 50 ㎡以上小売業/売場面積㎡ H26
35	店数[面 500 ㎡以上]14 年	売場面積 500 ㎡以上小売業/事業所数 H26
36	販売額[面 500 ㎡以上]14 年	売場面積 500 ㎡以上小売業/年間販売額（万円）H26
37	売面[面 500 ㎡以上]14 年	売場面積 500 ㎡以上小売業/売場面積㎡ H26
38	店数[面 1500 ㎡上]14 年	売場面積 1500 ㎡上小売業/事業所数 H26
39	店数[面 3000 ㎡上]14 年	売場面積 3000 ㎡上小売業/事業所数 H26
40	店数[開設 S59 以前]14 年	[開設 S59 以前]/事業所数 H26
41	店数[開設 S60-H6 年]14 年	[開設 S60-H6 年]/事業所数 H26
42	店数[開設 H7-16 年]14 年	[開設 H7-16 年]/事業所数 H26
43	店数[開設 H17-23 年]14 年	[開設 H17-23 年]/事業所数 H26
44	店数[開設 H24-26 年]14 年	[開設 H24-26 年]/事業所数 H26
45	店数[開設　不詳]14 年	[開設　不詳]/事業所数 H26

番号	項目名	意味
46	店数[買回り品]14 年	買回り品業種/事業所数 H26
47	販売額[買回り品]14 年	買回り品業種/年間販売額 H26（単位：万円）
48	売面[買回り品]14 年	買回り品業種/売場面積㎡ H26
49	店数[最寄り品]14 年	最寄り品業種/事業所数 H26
50	販売額[最寄り品]14 年	最寄り品業種/年間販売額 H26（単位：万円）
51	売面[最寄り品]14 年	最寄り品業種/売場面積㎡ H26
52	店数[各種商品]14 年	各種商品小売業/事業所数 H26
53	店数[その他業種]14 年	その他業種/事業所数 H26
54	小売業商店数(14 年	小売業計/事業所数 H26
55	小売年間販売額(14 年	小売業計/年間販売額 H26（単位：万円）
56	小売売場面積(14 年	小売業計/売場面積 H26（単位：㎡）
57	店数[各種商品]14 年	各種商品小売業/事業所数 H26
58	販売額[各種商品]14 年	各種商品小売業/年間販売額 H26（単位：万円）
59	売面[各種商品]14 年	各種商品小売業/売場面積㎡ H26
60	店数[織物･衣服]14 年	織物･衣服･身回品小売業/事業所数 H26
61	販売額[織物･衣服]14 年	織物･衣服･身回品小売業/年間販売額 H26（単位：万円）
62	売面[織物･衣服]14 年	織物･衣服･身回品小売業/売場面積㎡ H26
63	店数[飲食料品]14 年	食料品飲小売業/事業所数 H26
64	販売額[飲食料品]14 年	食料品飲小売業/年間販売額 H26（単位：万円）
65	売面[飲食料品]14 年	食料品飲小売業/売場面積㎡ H26
66	店数[機械器具]14 年	機械・器具小売業/事業所数 H26
67	販売額[機械器具]14 年	機械・器具小売業/年間販売額 H26（単位：万円）
68	売面[機械器具]14 年	機械・器具小売業/売場面積㎡ H26
69	店数[その他の小売]14 年	その他小売業/事業所数 H26
70	販売額[その他の小売]14 年	その他小売業/年間販売額 H26（単位：万円）
71	売面[その他の小売]14 年	その他小売業/売場面積㎡ H26
72	店数[無店舗小売]14 年	無店舗販売小売業/事業所数 H26
73	販売額[無店舗小売]14 年	無店舗販売小売業/年間販売額 H26（単位：万円）
74	売面[無店舗小売]14 年	無店舗販売小売業/売場面積㎡ H26
75	店[百貨店総合ｽｰﾊﾟ]14 年	百貨店スーパー/事業所数 H26
76	店[その他の各種商品]14 年	その他の各種商品小売業/事業所数 H26
77	店数[呉服服地寝具]14 年	呉服･服地･寝具小売業/事業所数 H26
78	店数[男子服小売]14 年	男子服小売業/事業所数 H26
79	店数[婦人子供服]14 年	婦人･子供服小売業/事業所数 H26
80	販売額[婦人子供服]14 年	婦人･子供服小売業/年間販売額 H26（単位：万円）
81	売面[婦人子供服]14 年	婦人･子供服小売業/売場面積㎡ H26
82	店数[靴・履物]14 年	靴･履物小売業/事業所数 H26
83	店数[その他織物衣服]14 年	他織物･衣服･身回品小売業/事業所数 H26
84	販[その他織物衣服]14 年	他織物･衣服･身回品小売業/年間販売額 H26（単位：万円）
85	売面[その他織物衣服]14 年	他織物･衣服･身回品小売業/事業所数 H26
86	店数[各種食料品]14 年	各種食料品小売業/事業所数 H26
87	店数[野菜果実]14 年	野菜･果実小売業/事業所数 H26
88	店数[食肉小売業]14 年	食肉小売業/事業所数 H26
89	店数[鮮魚小売業]14 年	鮮魚小売業/事業所数 H26
90	店数[酒小売業]14 年	酒小売業/事業所数 H26

番号	項目名	意味
91	販売額[酒小売業]14 年	酒小売業/年間販売額 H26（単位：万円）
92	売面[酒小売業]14 年	酒小売業/売場面積㎡ H26
93	店数[菓子・パン]14 年	菓子･パン小売業/事業所数 H26
94	販売額[菓子・パン]14 年	菓子･パン小売業/年間販売額 H26（単位：万円）
95	売面[菓子・パン]14 年	菓子･パン小売業/売場面積㎡ H26
96	店数[その他飲食料品]14 年	その他飲食料品小売業/事業所数 H
97	販[その他飲食料品]14 年	その他飲食料品小売業/年間販売額 H26（単位：万円）
98	売面[その他飲食料品]14 年	その他飲食料品小売業/売場面積㎡ H26
99	店数[自動車小売業]14 年	自動車小売業/事業所数 H26
100	販売額[自動車小売]14 年	自動車小売業/年間販売額 H26（単位：万円）
101	売面[自動車小売業]14 年	自動車小売業/売場面積㎡ H26
102	店数[自転車小売業]14 年	自転車小売業/事業所数 H26
103	店数[機械器具小売]14 年	機械器具小売業/事業所数 H26
104	販[機械器具小売]14 年	機械器具小売業/年間販売額 H26（単位：万円）
105	売面[機械器具小売]14 年	機械器具小売業/売場面積㎡ H26
106	店数[家具建具畳]14 年	家具･建具･畳/事業所数 H26
107	店数[什器小売業]14 年	その他の什器/事業所数 H26
108	店数[医薬品化粧品]14 年	医薬品･化粧品/事業所数 H26
109	販売額[医薬化粧品]14 年	医薬品･化粧品/年間販売額 H26（単位：万円）
110	売面[医薬品化粧品]14 年	医薬品･化粧品/売場面積㎡ H26
111	店数[農耕用品]14 年	農耕用品小売業/事業所数 H26
112	店数[燃料小売業]14 年	燃料小売業/事業所数 H26
113	販売額[燃料小売業]14 年	燃料小売業/年間販売額 H26（単位：万円）
114	売面[燃料小売業]14 年	燃料小売業/売場面積㎡ H26
115	店数[書籍文房具]14 年	書籍･文房具小売業/事業所数 H26
116	販売額[書籍文房具]14 年	書籍･文房具小売業/年間販売額 H26（単位：万円）
117	売面[書籍文房具]14 年	書籍･文房具小売業/売場面積㎡ H26
118	店数[ｽﾎﾟ 玩具楽器]14 年	ｽﾎﾟｰﾂ･玩具･娯楽･楽器小売業/事業所数 H26
119	販売額[ｽﾎﾟ 玩具楽器]14 年	ｽﾎﾟｰﾂ･玩具･娯楽･楽器小売業/年間販売額 H26（単位：万円）
120	売面[ｽﾎﾟ 玩具楽器]14 年	ｽﾎﾟｰﾂ･玩具･娯楽･楽器小売業/売場面積㎡ H26
121	店数[ｶﾒﾗ時計眼鏡]14 年	写真機･写真材料小売業/事業所数 H26
122	販売額[ｶﾒﾗ時計眼鏡]14 年	写真機･写真材料小売業/年間販売額 H26（単位：万円）
123	売面[ｶﾒﾗ時計眼鏡]14 年	写真機･写真材料小売業/売場面積㎡ H26
124	店数[他ﾆ分類ｻﾚﾅｲ]14 年	他に分類されない小売業/事業所数 H
125	販売額[他ﾆ分類ｻﾚﾅｲ]14 年	他に分類されない小売業/年間販売額 H26（単位：万円）
126	売面[他ﾆ分類ｻﾚﾅｲ]14 年	他に分類されない小売業/売場面積㎡ H26
127	店数[通販訪問販売]14 年	通販・訪問販売小売業/事業所数
128	店数[自動販売機]14 年	自動販売機/事業所数
129	店数[他無店舗販売]14 年	無店舗販売小売業/事業所数 H26
130	小売業商店数(14 年	小売業計/事業所数 H26
131	小売年間販売額(14 年	小売業計/年間販売額 H26（単位：万円）
132	小売売場面積(14 年	小売業計/売場面積 H26（単位：㎡）
133	店数[百貨店]14 年	百貨店/事業所数 H26
134	店数[大型百貨店]14 年	大型百貨店/事業所数 H26
135	店数[その他の百貨店]14 年	その他の百貨店/事業所数 H26

番号	項目名	意味
136	店数[総合スーパー]14 年	総合ｽｰﾊﾟｰ/事業所数 H26
137	店数[大型総合ｽｰﾊﾟｰ]14 年	大型総合スーパー/事業所数 H26
138	店数[中型総合ｽｰﾊﾟｰ]14 年	中型総合スーパー/事業所数 H26
139	店数[専門ｽｰﾊﾟｰ]14 年	専門スーパー/事業所数 H26
140	販売額[専門ｽｰﾊﾟｰ]14 年	専門スーパー/年間販売額 H26（単位：万円）
141	売面[専門ｽｰﾊﾟｰ]14 年	専門スーパー/売場面積㎡ H26
142	店数[衣料品ｽｰﾊﾟｰ]14 年	衣料品スーパー/事業所数 H26
143	店数[食料品ｽｰﾊﾟｰ]14 年	食料品スーパー/事業所数 H26
144	店数[住関連ｽｰﾊﾟｰ]14 年	住関連スーパー/事業所数 H26
145	店数[うちﾎｰﾑｾﾝﾀｰ]14 年	うちホームセンター/事業所数 H26
146	店数[ｺﾝﾋﾞﾆｴﾝｽｽﾄｱ]14 年	コンビニエンスストア/事業所数 H26
147	販売額[ｺﾝﾋﾞﾆｴﾝｽｽﾄｱ]14 年	コンビニエンスストア/年間販売額 H26（単位：万円）
148	売面[ｺﾝﾋﾞﾆｴﾝｽｽﾄｱ]14 年	コンビニエンスストア/売場面積㎡ H26
149	店数[うち終日営業ｺﾝﾋﾞﾆ]14 年	うち終日営業ｺﾝﾋﾞﾆ/事業所数 H26
150	店数[広義ﾄﾞﾗｯｸﾞｽﾄｱ]14 年	広義ドラッグストア/事業所数 H26
151	店数[うちﾄﾞﾗｯｸﾞｽﾄｱ]14 年	うちドラッグストア/事業所数 H26
152	店数[その他のｽｰﾊﾟｰ]14 年	その他のスーパー/事業所数 H26
153	販売額[その他のｽｰﾊﾟｰ]14 年	その他のスーパー/年間販売額 H26（単位：万円）
154	売面[その他のｽｰﾊﾟｰ]14 年	その他のスーパー/事業所数 H26
155	店数[うち各種商品取扱]14 年	うち各種商品取扱/事業所数 H26
156	店数[専門店]14 年	専門店/事業所数 H26
157	販売額[専門店]14 年	専門店/年間販売額 H26（単位：万円）
158	売面[専門店]14 年	専門店/事業所数 H26
159	店数[衣料品専門店]14 年	衣料品専門店/事業所数 H26
160	店数[食料品専門店]14 年	食料品専門店/事業所数 H26
161	店数[住関連専門店]14 年	住関連専門店/事業所数 H26
162	店数[家電大型専門店]14 年	家電大型専門店/事業所数 H26
163	店数[中心店]14 年	中心店/事業所数 H26
164	販売額[中心店]14 年	中心店/年間販売額 H26（単位：万円）
165	売面[中心店]14 年	中心店/売場面積㎡ H26
166	店数[衣料品中心店]14 年	衣料品中心店/事業所数 H26
167	店数[食料品中心店]14 年	食料品中心店/事業所数 H26
168	店数[住関連中心店]14 年	住関連中心店/事業所数 H26
169	店数[その他の小売店]14 年	その他の小売店/事業所数 H26
170	店数[うち各種商品取扱]14 年	うち各種商品取扱/事業所数 H26
171	店数[無店舗販売]14 年	無店舗販売/事業所数 H26
172	販売額[無店舗販売]14 年	無店舗販売/年間販売額 H26（単位：万円）
173	売面[無店舗販売]14 年	無店舗販売/売場面積㎡ H26
174	店数[うち通販・ﾈｯﾄ販売]14 年	うち通販・ﾈｯﾄ通販/事業所数 H26

28.国勢調査 2015　　（135 項目）

番号	項目名	意味
1	人口総数(2015 年)	総人口　男女計
2	年齢 0-4 歳(2015 年)	＜年齢別人口＞０～４歳人口 男女計
3	年齢 5-9 歳(2015 年)	＜年齢別人口＞５～９歳人口 男女計
4	年 10-14 歳(2015 年)	＜年齢別人口＞10～14 歳人口 男女計
5	年 15-19 歳(2015 年)	＜年齢別人口＞15～19 歳人口 男女計
6	年 20-24 歳(2015 年)	＜年齢別人口＞20～24 歳人口 男女計
7	年 25-29 歳(2015 年)	＜年齢別人口＞25～29 歳人口 男女計
8	年 30-34 歳(2015 年)	＜年齢別人口＞30～34 歳人口 男女計
9	年 35-39 歳(2015 年)	＜年齢別人口＞35～39 歳人口 男女計
10	年 40-44 歳(2015 年)	＜年齢別人口＞40～44 歳人口 男女計
11	年 45-49 歳(2015 年)	＜年齢別人口＞45～49 歳人口 男女計
12	年 50-54 歳(2015 年)	＜年齢別人口＞50～54 歳人口 男女計
13	年 55-59 歳(2015 年)	＜年齢別人口＞55～59 歳人口 男女計
14	年 60-64 歳(2015 年)	＜年齢別人口＞60～64 歳人口 男女計
15	年 65-69 歳(2015 年)	＜年齢別人口＞65～69 歳人口 男女計
16	年 70-74 歳(2015 年)	＜年齢別人口＞70～74 歳人口 男女計
17	年 75-79 歳(2015 年)	＜年齢別人口＞75～79 歳人口 男女計
18	年 80-84 歳(2015 年)	＜年齢別人口＞80～84 歳人口 男女計
19	年 85 歳以上(2015 年)	＜年齢別人口＞85 歳以上人口 男女計
20	年 0-2 歳人口(2015 年)	＜年齢別人口＞0～2 歳人口 男女計
21	年 0-5 歳人口(2015 年)	＜年齢別人口＞0～5 歳人口 男女計
22	年 3-5 歳人口(2015 年)	＜年齢別人口＞3～5 歳人口 男女計
23	年 6-11 歳人口(2015 年)	＜年齢別人口＞6～11 歳人口 男女計
24	年 12-14 歳人口(2015 年)	＜年齢別人口＞12～14 歳人口 男女計
25	年 15-17 歳人口(2015 年)	＜年齢別人口＞15～17 歳人口 男女計
26	18 歳以上(2015 年)	＜年齢別人口＞18 歳以上人口 男女計
27	年 0-14(2015 年)	＜年齢別人口＞0～14 歳人口 男女計
28	15 歳以上(2015 年)	＜年齢別人口＞15 歳以上人口 男女計
29	年 15-64 歳人口・(15 年)	＜年齢別人口＞15～64 歳人口 男女計
30	20 歳以上(2015 年)	＜年齢別人口＞20 歳以上人口 男女計
31	65 歳以上(2015 年)	＜年齢別人口＞65 歳以上人口 男女計
32	75 歳以上(2015 年)	＜年齢別人口＞75 歳以上人口 男女計
33	外国人(2015 年)	＜国籍＞外国人 男女計
34	世帯総数(2015 年)	＜世帯の種類＞世帯総数
35	一般世帯数(2015 年	＜世帯の種類＞一般世帯数
36	1 人世帯(2015 年)	＜世帯の人員別＞１人世帯数
37	2 人世帯(2015 年)	＜世帯の人員別＞２人世帯数
38	3 人世帯(2015 年)	＜世帯の人員別＞３人世帯数
39	4 人世帯(2015 年)	＜世帯の人員別＞４人世帯数
40	5 人世帯(2015 年)	＜世帯の人員別＞５人世帯数
41	6 人世帯(2015 年)	＜世帯の人員別＞６人世帯数
42	7 人以上世帯(2015 年)	＜世帯の人員別＞７人以上世帯数
43	親族のみ世帯(2015 年)	＜家族類型＞親族のみの世帯数
44	核家族世帯(2015 年)	＜家族類型＞核家族世帯数
45	核家族以外世帯(2015 年)	＜家族類型＞核家族以外の世帯数

番号	項目名	意味
46	子 0-5 養世帯(2015 年)	＜家族類型＞６歳未満の親族のいる一般世帯数
47	高 65～住世帯(2015 年)	＜家族類型＞65 歳以上の親族のいる一般世帯数
48	20 代単身世帯(2015 年)	＜家族類型＞世帯主の年齢が 20～29 歳の１人世帯数
49	高齢単身世帯(2015 年)	＜家族類型＞高齢単身世帯数
50	高齢夫婦世帯(2015 年)	＜家族類型＞高齢夫婦世帯数(夫 65 歳以上、妻 60 歳以上)
51	住宅に住む一般世帯(05)	＜住宅の所有の関係＞住宅に住む一般世帯数
52	持ち家世帯(2015 年)	＜住宅の所有の関係＞持ち家世帯数
53	公団等借家世帯(2015 年)	＜住宅の所有の関係＞公営・都市機構・公社の借家世帯数
54	民営借家世帯(2015 年)	＜住宅の所有の関係＞民営の借家世帯数
55	給与住宅世帯(2015 年)	＜住宅の所有の関係＞給与住宅世帯数
56	間借り世帯(2015 年)	＜住宅の所有の関係＞間借り世帯数
57	一戸建て(2015 年)	＜住宅の建て方＞一戸建世帯数
58	長屋建て(2015 年)	＜住宅の建て方＞長屋建世帯数
59	共同住宅世帯(2015 年)	＜住宅の建て方＞共同住宅に住む世帯数
60	共同 1･2 階建(2015 年)	＜住宅の建て方＞１・２階建の共同住宅に住む世帯数
61	共同 3-5 階建(2015 年)	＜住宅の建て方＞３～５階建の共同住宅に住む世帯数
62	共 6-10 階建(2015 年)	＜住宅の建て方＞６～10 階建の共同住宅に住む世帯数
63	共同 11-14 階以上(15 年)	＜住宅の建て方＞11～14 階建の共同住宅に住む世帯数
64	共同 15 階以上(2015 年)	＜住宅の建て方＞15 階建以上の共同住宅に住む世帯数
65	共同 1･2 階住(2015 年)	＜世帯が住んでいる階＞建物の１・２階に住む共同住宅世帯数
66	共同 3-5 階住(2015 年)	＜世帯が住んでいる階＞建物の３～５階に住む共同住宅世帯数
67	共 6-10 階住(2015 年)	＜世帯が住んでいる階＞建物の６～10 階に住む共同住宅世帯数
68	共同 11-14 階住(2015 年)	＜世帯が住んでいる階＞建物の 11～14 階に住む共同住宅世帯数
69	共同 15 階以上住(15 年)	＜世帯が住んでいる階＞建物の 15 階以上に住む共同住宅世帯数
70	人口男(2015 年)	＜総人口＞人口 男
71	人口女(2015 年)	＜総人口＞人口 女
72	年齢 0-4 男(2015 年)	＜年齢別人口＞０～４歳人口 男
73	年齢 0-4 女(2015 年)	＜年齢別人口＞０～４歳人口 女
74	年齢 5-9 男(2015 年)	＜年齢別人口＞５～９歳人口 男
75	年齢 5-9 女(2015 年)	＜年齢別人口＞５～９歳人口 女
76	年 10-14 男(2015 年)	＜年齢別人口＞10～14 歳人口 男
77	年 10-14 女(2015 年)	＜年齢別人口＞10～14 歳人口 女
78	年 15-19 男(2015 年)	＜年齢別人口＞15～19 歳人口 男
79	年 15-19 女(2015 年)	＜年齢別人口＞15～19 歳人口 女
80	年 20-24 男(2015 年)	＜年齢別人口＞20～24 歳人口 男
81	年 20-24 女(2015 年)	＜年齢別人口＞20～24 歳人口 女
82	年 25-29 男(2015 年)	＜年齢別人口＞25～29 歳人口 男
83	年 25-29 女(2015 年)	＜年齢別人口＞25～29 歳人口 女
84	年 30-34 男(2015 年)	＜年齢別人口＞30～34 歳人口 男
85	年 30-34 女(2015 年)	＜年齢別人口＞30～34 歳人口 女
86	年 35-39 男(2015 年)	＜年齢別人口＞35～39 歳人口 男
87	年 35-39 女(2015 年)	＜年齢別人口＞35～39 歳人口 女
88	年 40-44 男(2015 年)	＜年齢別人口＞40～44 歳人口 男
89	年 40-44 女(2015 年)	＜年齢別人口＞40～44 歳人口 女
90	年 45-49 男(2015 年)	＜年齢別人口＞45～49 歳人口 男

番号	項目名	意味
91	年 45-49 女(2015 年)	＜年齢別人口＞45～49 歳人口 女
92	年 50-54 男(2015 年)	＜年齢別人口＞50～54 歳人口 男
93	年 50-54 女(2015 年)	＜年齢別人口＞50～54 歳人口 女
94	年 55-59 男(2015 年)	＜年齢別人口＞55～59 歳人口 男
95	年 55-59 女(2015 年)	＜年齢別人口＞55～59 歳人口 女
96	年 60-64 男(2015 年)	＜年齢別人口＞60～64 歳人口 男
97	年 60-64 女(2015 年)	＜年齢別人口＞60～64 歳人口 女
98	年 65-69 男(2015 年)	＜年齢別人口＞65～69 歳人口 男
99	年 65-69 女(2015 年)	＜年齢別人口＞65～69 歳人口 女
100	年 70-74 男(2015 年)	＜年齢別人口＞70～74 歳人口 男
101	年 70-74 女(2015 年)	＜年齢別人口＞70～74 歳人口 女
102	年 75-79 男(2015 年)	＜年齢別人口＞75～79 歳人口 男
103	年 75-79 女(2015 年)	＜年齢別人口＞75～79 歳人口 女
104	年 80-84 男(2015 年)	＜年齢別人口＞80～84 歳人口 男
105	年 80-84 女(2015 年)	＜年齢別人口＞80～84 歳人口 女
106	85 歳以上男(2015 年)	＜年齢別人口＞85 歳以上人口 男
107	85 歳以上女(2015 年)	＜年齢別人口＞85 歳以上人口 女
108	年 0-2 歳・男(2015 年)	＜年齢別人口＞０～２歳人口 男
109	年 0-2 歳・女(2015 年)	＜年齢別人口＞０～２歳人口 女
110	年 0-5 歳・男(2015 年)	＜年齢別人口＞０～５歳人口 男
111	年 0-5 歳・女(2015 年)	＜年齢別人口＞０～５歳人口 女
112	年 3-5 歳・男(2015 年)	＜年齢別人口＞３～５歳人口 男
113	年 3-5 歳・女(2015 年)	＜年齢別人口＞３～５歳人口 女
114	年 6-11 歳人口・男(15 年)	＜年齢別人口＞６～11 歳人口 男
115	年 6-11 歳人口・女(15 年)	＜年齢別人口＞６～11 歳人口 女
116	年 12-14 歳人口・男(15 年)	＜年齢別人口＞12～14 歳人口 男
117	年 12-14 歳人口・女(15 年)	＜年齢別人口＞12～14 歳人口 女
118	年 15-17 歳人口・男(15 年)	＜年齢別人口＞15～17 歳人口 男
119	年 15-17 歳人口・女(15 年)	＜年齢別人口＞15～17 歳人口 女
120	18 歳以上男(2015 年)	＜年齢別人口＞18 歳以上人口 男
121	18 歳以上女(2015 年)	＜年齢別人口＞18 歳以上人口 女
122	年 0-14 男(2015 年)	＜年齢別人口＞0～14 歳人口 男
123	年 0-14 女(2015 年)	＜年齢別人口＞0～14 歳人口 女
124	15 歳以上男(2015 年)	＜年齢別人口＞15 歳以上人口 男
125	15 歳以上女(2015 年)	＜年齢別人口＞15 歳以上人口 女
126	年 15-64 歳人口・男(15 年)	＜年齢別人口＞15～64 歳人口 男
127	年 15-64 歳人口・女(15 年)	＜年齢別人口＞15～64 歳人口 女
128	20 歳以上男(2015 年)	＜年齢別人口＞20 歳以上人口 男
129	20 歳以上女(2015 年)	＜年齢別人口＞20 歳以上人口 女
130	65 歳以上男(2015 年)	＜年齢別人口＞65 歳以上人口 男
131	65 歳以上女(2015 年)	＜年齢別人口＞65 歳以上人口 女
132	75 歳以上男(2015 年)	＜年齢別人口＞75 歳以上人口 男
133	75 歳以上女(2015 年)	＜年齢別人口＞75 歳以上人口 女
134	外国人男(2015 年)	＜国籍＞外国人 男
135	外国人女(2015 年)	＜国籍＞外国人 女

29.年収別世帯数推計 2015　　（9 項目）

番号	項目名	意味
1	年収 100 万円未満(2015 年)	年収 100 万円未満世帯数(推計値 2015 年)
2	年収 100～199 万(2015 年)	年収 100～199 万円世帯数(推計値 2015 年)
3	年収 200～299 万(2015 年)	年収 200～299 万円世帯数(推計値 2015 年)
4	年収 300～399 万(2015 年)	年収 300～399 万円世帯数(推計値 2015 年)
5	年収 400～499 万(2015 年)	年収 400～499 万円世帯数(推計値 2015 年)
6	年収 500～699 万(2015 年)	年収 500～699 万円世帯数(推計値 2015 年)
7	年収 700～999 万(2015 年)	年収 700～999 万円世帯数(推計値 2015 年)
8	年収 1000～1499 万(2015 年)	年収 1000～1499 万円世帯数(推計値 2015 年)
9	年収 1500 万円以上(2015 年)	年収 1500 万円以上世帯数(推計値 2015 年)

※国勢調査 2015 年及び住宅土地統計調査 2014 年から独自推計

30.経済センサス 2016　　（38 項目）

番号	項目名	意味
1	全産業(除公務)(2016)	事業所数　全産業（公務を除く）
2	第2次産業(2016)	事業所数　第2次産業
3	鉱業採石業(2016)	事業所数　鉱業，採石業，砂利採取業
4	建設業(2016)	事業所数　建設業
5	製造業(2016)	事業所数　製造業
6	第3次産業(2016)	事業所数　第3次産業
7	電気ｶﾞｽ水道業(2016)	事業所数　電気・ガス・熱供給・水道業
8	情報通信業(2016)	事業所数　情報通信業
9	運輸郵便業(2016)	事業所数　運輸業，郵便業
10	卸小売業(2016)	事業所数　卸売業，小売業
11	金融保険業(2016)	事業所数　金融業，保険業
12	不動産業賃貸業(2016)	事業所数　不動産業，物品賃貸業
13	専門技術ｻｰﾋﾞｽ(16)	事業所数　学術研究，専門・技術サービス業
14	飲食サービス業(2016)	事業所数　宿泊業，飲食サービス業
15	生活ｻｰﾋﾞｽ娯楽(16)	事業所数　生活関連サービス業，娯楽業
16	教育学習支援業(2016)	事業所数　教育，学習支援業
17	医療福祉(2016)	事業所数　医療，福祉
18	複合ｻｰﾋﾞｽ事業(16)	事業所数　複合サービス事業
19	その他ｻｰﾋﾞｽ業(16)	事業所数　サービス業（他に分類されないもの）
20	人数/全産業(除公務)16	従業者数　全産業（S公務を除く）
21	人数/第2次産業(2016)	従業者数　第2次産業
22	人数/鉱業採石業(2016)	従業者数　鉱業，採石業，砂利採取業
23	人数/建設業(2016)	従業者数　建設業
24	人数/製造業(2016)	従業者数　製造業
25	人数/第3次産業(2016)	従業者数　第3次産業
26	人数/電気ｶﾞｽ水道業 16	従業者数　電気・ガス・熱供給・水道業
27	人数/情報通信業(2016)	従業者数　情報通信業
28	人数/運輸郵便業(2016)	従業者数　運輸業，郵便業
29	人数/卸小売業(2016)	従業者数　卸売業，小売業
30	人数/金融保険業(2016)	従業者数　金融業，保険業
31	人数/不動産業賃貸業 16	従業者数　不動産業，物品賃貸業
32	人数/専門技術ｻｰﾋﾞｽ 16	従業者数　学術研究，専門・技術サービス業
33	人数/飲食サービス業 16	従業者数　宿泊業，飲食サービス業
34	人数/生活ｻｰﾋﾞｽ娯楽 16	従業者数　生活関連サービス業，娯楽業
35	人数/教育学習支援業 16	従業者数　教育，学習支援業
36	人数/医療福祉(2016)	従業者数　医療，福祉
37	人数/複合ｻｰﾋﾞｽ事業 16	従業者数　複合サービス事業

38	人数/その他サービス業 16	従業者数　サービス業（他に分類されないもの）

31.国勢調査 2020 年 50 項目

番号	項目名	意味
1	人口総数(2020 年)	人口（総数）
2	人口男(2020 年)	人口（総数）　男
3	人口女(2020 年)	人口（総数）　女
4	年 0-14 総数(2020 年)	０～１４歳人口　総数
5	年 0-14 男(2020 年)	０～１４歳人口　男
6	年 0-14 女(2020 年)	０～１４歳人口　女
7	年 15 以上総数(2020 年)	１５歳以上人口　総数
8	年 15 以上男(2020 年)	１５歳以上人口　男
9	年 15 以上女(2020 年)	１５歳以上人口　女
10	年 15-64 総数(2020 年)	１５～６４歳人口　総数
11	年 15-64 男(2020 年)	１５～６４歳人口　男
12	年 15-64 女(2020 年)	１５～６４歳人口　女
13	年 18 以上総数(2020 年)	１８歳以上人口　総数
14	年 18 以上男(2020 年)	１８歳以上人口　男
15	年 18 以上女(2020 年)	１８歳以上人口　女
16	年 20 以上総数(2020 年)	２０歳以上人口　総数
17	年 20 以上男(2020 年)	２０歳以上人口　男
18	年 20 以上女(2020 年)	２０歳以上人口　女
19	年 65 以上総数(2020 年)	６５歳以上人口　総数
20	年 65 以上男(2020 年)	６５歳以上人口　男
21	年 65 以上女(2020 年)	６５歳以上人口　女
22	年 75 以上総数(2020 年)	７５歳以上人口　総数
23	年 75 以上男(2020 年)	７５歳以上人口　男
24	年 75 以上女(2020 年)	７５歳以上人口　女
25	年 85 以上総数(2020 年)	８５歳以上人口　総数
26	年 85 以上男(2020 年)	８５歳以上人口　男
27	年 85 以上女(2020 年)	８５歳以上人口　女
28	年 95 以上総数(2020 年)	９５歳以上人口　総数
29	年 95 以上男(2020 年)	９５歳以上人口　男
30	年 95 以上女(2020 年)	９５歳以上人口　女
31	外国人総数(2020 年)	外国人人口　総数
32	外国人男(2020 年)	外国人人口　男
33	外国人女(2020 年)	外国人人口　女
34	世帯総数(2020 年)	世帯総数
35	一般世帯数(2020 年)	一般世帯数

36	1 人世帯(2020 年)	１人世帯数　一般世帯数
37	2 人世帯(2020 年)	２人世帯数　一般世帯数
38	3 人世帯(2020 年)	３人世帯数　一般世帯数
39	4 人世帯(2020 年)	４人世帯数　一般世帯数
40	5 人世帯(2020 年)	５人世帯数　一般世帯数
41	6 人世帯(2020 年)	６人世帯数　一般世帯数
42	7 人以上世帯(2020 年)	７人以上世帯数　一般世帯数
43	親族のみ世帯(2020 年)	親族のみの世帯数　一般世帯数
44	核家族世世帯(2020 年)	核家族世帯数　一般世帯数
45	核家族以外世帯(2020 年)	核家族以外の世帯数　一般世帯数
46	6 歳未いる世帯(2020 年)	６歳未満世帯員のいる世帯数　一般世帯数
47	65 歳上いる世帯(2020 年)	６５歳以上世帯員のいる世帯数　一般世帯数
48	世主 20-29 歳世帯(2020 年)	世帯主の年齢が２０～２９歳の１人世帯数　一般世帯数
49	高齢単身世帯(2020 年)	高齢単身世帯数　一般世帯数
50	高齢夫婦世帯(2020 年)	高齢夫婦世帯数　一般世帯数

32.国勢調査 2020 年 94 項目

番号	項目名	意味
1	雇用者総数(2020 年)	雇用者（役員を含む）（１５歳以上）　総数
2	雇用者男(2020 年)	雇用者（役員を含む）（１５歳以上）　男
3	雇用者女(2020 年)	雇用者（役員を含む）（１５歳以上）　女
4	正社員総数(2020 年)	正規の職員・従業員（１５歳以上）　総数
5	正社員男(2020 年)	正規の職員・従業員（１５歳以上）　男
6	正社員女(2020 年)	正規の職員・従業員（１５歳以上）　女
7	派遣社員総数(2020 年)	労働者派遣事業所の派遣社員（１５歳以上）　総数
8	派遣社員男(2020 年)	労働者派遣事業所の派遣社員（１５歳以上）　男
9	派遣社員女(2020 年)	労働者派遣事業所の派遣社員（１５歳以上）　女
10	ﾊﾟｰﾄｱﾙﾊﾞｲﾄ総数(2020 年)	パート・アルバイト・その他（１５歳以上）　総数
11	ﾊﾟｰﾄｱﾙﾊﾞｲﾄ男(2020 年)	パート・アルバイト・その他（１５歳以上）　男
12	ﾊﾟｰﾄｱﾙﾊﾞｲﾄ女(2020 年)	パート・アルバイト・その他（１５歳以上）　女
13	自営業総数(2020 年)	自営業主（家庭内職者を含む）（１５歳以上）　総数
14	自営業男(2020 年)	自営業主（家庭内職者を含む）（１５歳以上）　男
15	自営業女(2020 年)	自営業主（家庭内職者を含む）（１５歳以上）　女
16	家族従業者総数(2020 年)	家族従業者（１５歳以上）　総数
17	家族従業者男(2020 年)	家族従業者（１５歳以上）　男
18	家族従業者女(2020 年)	家族従業者（１５歳以上）　女
19	未就学者総数(2020 年)	未就学者　総数
20	未就学者男(2020 年)	未就学者　男
21	未就学者女(2020 年)	未就学者　女
22	幼稚園総数(2020 年)	未就学者　うち　幼稚園　総数
23	幼稚園男(2020 年)	未就学者　うち　幼稚園　男
24	幼稚園女(2020 年)	未就学者　うち　幼稚園　女
25	保育園総数(2020 年)	未就学者　うち　保育園・保育所　総数
26	保育園男(2020 年)	未就学者　うち　保育園・保育所　男
27	保育園女(2020 年)	未就学者　うち　保育園・保育所　女
28	認定こども園総数(2020 年)	未就学者　うち　認定こども園　総数
29	認定こども園男(2020 年)	未就学者　うち　認定こども園　男
30	認定こども園女(2020 年)	未就学者　うち　認定こども園　女
31	その他未就学総数(2020 年)	未就学者　うち　その他　総数
32	その他未就学男(2020 年)	未就学者　うち　その他　男
33	その他未就学女(2020 年)	未就学者　うち　その他　女
34	在学者総数(2020 年)	在学者　総数
35	在学者男(2020 年)	在学者　男
36	在学者女(2020 年)	在学者　女
37	小中学校生総数(2020 年)	在学者　うち　小学校・中学校　総数

38	小中学校生男(2020 年)	在学者　うち　小学校・中学校　男
39	小中学校生女(2020 年)	在学者　うち　小学校・中学校　女
40	高校生総数(2020 年)	在学者　うち　高校　総数
41	高校生男(2020 年)	在学者　うち　高校　男
42	高校生女(2020 年)	在学者　うち　高校　女
43	短大高専生総数(2020 年)	在学者　うち　短大・高専　総数
44	短大高専生男(2020 年)	在学者　うち　短大・高専　男
45	短大高専生女(2020 年)	在学者　うち　短大・高専　女
46	大学大学院生総数(2020 年)	在学者　うち　大学・大学院　総数
47	大学大学院生男(2020 年)	在学者　うち　大学・大学院　男
48	大学大学院生女(2020 年)	在学者　うち　大学・大学院　女
49	卒業者総数(2020 年)	最終卒業学校卒業者（１５歳以上人口）　総数
50	卒業者男(2020 年)	最終卒業学校卒業者（１５歳以上人口）　男
51	卒業者女(2020 年)	最終卒業学校卒業者（１５歳以上人口）　女
52	学歴小中学校総数(2020 年)	最終卒業学校卒業者（１５歳以上人口）　うち　小学校・中学校　総数
53	学歴小中学校男(2020 年)	最終卒業学校卒業者（１５歳以上人口）　うち　小学校・中学校　男
54	学歴小中学校女(2020 年)	最終卒業学校卒業者（１５歳以上人口）　うち　小学校・中学校　女
55	学歴高校旧中総数(2020 年)	最終卒業学校卒業者（１５歳以上人口）　うち　高校・旧中　総数
56	学歴高校旧中男(2020 年)	最終卒業学校卒業者（１５歳以上人口）　うち　高校・旧中　男
57	学歴高校旧中女(2020 年)	最終卒業学校卒業者（１５歳以上人口）　うち　高校・旧中　女
58	学歴短大高専総数(2020 年)	最終卒業学校卒業者（１５歳以上人口）　うち　短大・高専　総数
59	学歴短大高専男(2020 年)	最終卒業学校卒業者（１５歳以上人口）　うち　短大・高専　男
60	学歴短大高専女(2020 年)	最終卒業学校卒業者（１５歳以上人口）　うち　短大・高専　女
61	学歴大学大学院総数(2020 年)	最終卒業学校卒業者（１５歳以上人口）　うち　大学・大学院　総数
62	学歴大学大学院男(2020 年)	最終卒業学校卒業者（１５歳以上人口）　うち　大学・大学院　男
63	学歴大学大学院女(2020 年)	最終卒業学校卒業者（１５歳以上人口）　うち　大学・大学院　女
64	出生時から居住総数(2020 年)	居住期間　出生時から　総数
65	出生時から居住男(2020 年)	居住期間　出生時から　男
66	出生時から居住女(2020 年)	居住期間　出生時から　女
67	居住１年未満総数(2020 年)	居住期間　１年未満　総数
68	居住１年未満男(2020 年)	居住期間　１年未満　男
69	居住１年未満女(2020 年)	居住期間　１年未満　女
70	居住 1～5 未満総数(2020 年)	居住期間　１～５年未満　総数
71	居住 1～5 未満男(2020 年)	居住期間　１～５年未満　男
72	居住 1～5 未満女(2020 年)	居住期間　１～５年未満　女
73	居住 5～10 年未総数(2020 年)	居住期間　５～１０年未満　総数
74	居住 5～10 年未男(2020 年)	居住期間　５～１０年未満　男
75	居住 5～10 年未女(2020 年)	居住期間　５～１０年未満　女
76	居住 10～20 未総数(2020 年)	居住期間　１０～２０年未満　総数

77	居住 10～20 未男(2020 年)	居住期間　１０～２０年未満　男
78	居住 10～20 未女(2020 年)	居住期間　１０～２０年未満　女
79	居住 20 年以上総数(2020 年)	居住期間　２０年以上　総数
80	居住 20 年以上男(2020 年)	居住期間　２０年以上　男
81	居住 20 年以上女(2020 年)	居住期間　２０年以上　女
82	農林漁就業世帯(2020 年)	農林漁業就業者世帯数　一般世帯数
83	農林非農林世帯(2020 年)	農林漁業・非農林漁業就業者混合世帯数　一般世帯数
84	非農林漁業世帯(2020 年)	非農林漁業就業者世帯数　一般世帯数
85	非就業者世帯(2020 年)	非就業者世帯数　一般世帯数
86	15 上就業通学者(2020 年)	当地に常住する１５歳以上就業者・通学者　総数
87	15 上就業通学者(2020 年)	当地に常住する１５歳以上就業者・通学者　就業者数
88	15 上就業通学者(2020 年)	当地に常住する１５歳以上就業者・通学者　通学者数
89	就業通学徒歩のみ(2020 年)	利用交通手段別１５歳以上自宅外就業者・通学者　徒歩のみ
90	就業通学鉄道電車(2020 年)	利用交通手段別１５歳以上自宅外就業者・通学者　鉄道・電車
91	就業通学乗合バス(2020 年)	利用交通手段別１５歳以上自宅外就業者・通学者　乗合バス
92	就業通学自家用車(2020 年)	利用交通手段別１５歳以上自宅外就業者・通学者　自家用車
93	就業通学ｵｰﾄﾊﾞｲ(2020 年)	利用交通手段別１５歳以上自宅外就業者・通学者　オートバイ
94	就業通学自転車(2020 年)	利用交通手段別１５歳以上自宅外就業者・通学者　自転車

（2）４次メッシュ

	統計集名称
①	国勢調査:2005
②	国勢調査:2000
③	商業統計:1999
④	国勢 1995 ﾘﾝｸ
⑤	国勢通勤通学 2000
⑥	国勢最終学歴 2000
⑦	商業統計:2002
⑧	国勢 2000 ﾘﾝｸ
⑨	年収別世帯推計数 2005
⑩	国勢 1990 年齢別人口
⑪	国勢 1995 年齢別人口
⑫	商業統計:2007
⑬	国勢補 A(90-05 男女計)
⑭	国勢補 B(00-05 男女計)
⑮	国勢調査　2010(主要4項)
⑯	国勢 2010　A
⑰	国勢 2010　B
⑱	国勢 2010　C
⑲	年収別世帯数推計 2010
⑳	昼間人口:2012
21	商業統計:2014
22	国勢調査:2015
23	年収別世帯数推計 2015
24	経済センサス 2016

①国勢調査 2005　　（125項目）

※3次メッシュと共通です。

②国勢調査 2000　　（108項目）

※3次メッシュと共通です。

③商業統計:1999　　（36項目）

番号	項目名	意味
1	小売商店数(99 年	小売業計/商店数
2	小売従業者数(99 年	小売業計/従業者数(単位:人)
3	小売年間販売額(99 年	小売業計/年間販売額(単位:万円)
4	小売売場面積(99 年	小売業計/売場面積(単位:㎡)
5	店[従 1-4]99 年	従業者 1-4 人商店数
6	店[従 5-29]99 年	従業者 5-29 人商店数
7	店[従 30-49]99 年	従業者 30-49 人商店数
8	店[従 50 人以]99 年	従業者 50 人以上商店数
9	店[販 200 万未満]99 年	年間販売額 200 万円未満商店数
10	店[販 200 万以上]99 年	年間販売額 200 万円-2000 万円未満商店数
11	店[販 2000 万上]99 年	年間販売額 2000 万円-1 億円未満商店数
12	店[販 1 億円以上]99 年	年間販売額 1 億円以上商店数
13	店[面 20 ㎡未]99 年	売場面積 20 ㎡未満商店数
14	店[面 20 ㎡以上]99 年	売場面積 20-50 ㎡未満商店数
15	店[面 50 ㎡以上]99 年	売場面積 50-500 ㎡未満商店数
16	店[面 500 ㎡以上]99 年	売場面積 500-1500 ㎡未満商店数
17	店[面 1500 ㎡上]99 年	売場面積 1500-3000 ㎡未満商店数
18	店[面 3000 ㎡上]99 年	売場面積 3000 ㎡以上商店数
19	店[買回り品]99 年	買回り品業種商店数
20	店[最寄り品]99 年	最寄り品業種商店数
21	店[各種商品]99 年	各種商品小売業商店数
22	店[その他]99 年	その他業種商店数
23	店[各種商品]99 年	各種商品小売業商店数
24	店[織物･衣服･身回品]99 年	織物･衣服･身回品商店数
25	店[飲食料品]99 年	飲食料品商店数
26	店[自動車･自転車]99 年	自動車･自転車商店数
27	店[家具･什器]99 年	家具･什器･家庭機器商店数
28	店[その他]99 年	その他の小売業
29	店[百貨店]99 年	百貨店計商店数
30	店[総合ｽｰﾊﾟｰ]99 年	総合ｽｰﾊﾟｰ商店数
31	店[専門ｽｰﾊﾟｰ計]99 年	専門ｽｰﾊﾟｰ計商店数
32	店[ｺﾝﾋﾞﾆｴﾝｽ･ｽﾄｱ]99 年	ｺﾝﾋﾞﾆｴﾝｽ･ｽﾄｱ商店数
33	店[その他ｽｰﾊﾟｰ]99 年	その他ｽｰﾊﾟｰ商店数
34	店[専門店]99 年	専門店商店数
35	店[中心店]99 年	中心店商店数
36	店[その他]99 年	その他の小売店商店数

④国勢 1995 ﾘﾝｸ　　（10項目）

※3次メッシュと共通です。

⑤国勢通勤通学 2000　　（6項目）

※3次メッシュと共通です。

⑥国勢最終学歴 2000　　（8項目）

※3次メッシュと共通です。

⑦商業統計:2002　　（38項目）

番号	項目名	意味
1	小売業商店数(02 年	小売業計/事業所数 H14
2	小売業従業者数(02 年	小売業計/従業者数 H14
3	小売年間販売額(02 年	小売業計/年間販売額 H14
4	小売売場面積(02 年	小売業計/売場面積 H14
5	小売来客駐車場(02 年	来客用駐車場収容台数 H14
6	店[各種商品]02 年	各種商品小売業/事業所数 H14
7	店[織物･衣服]02 年	織物･衣服･身回品小売業/事業所
8	店[飲食料品]02 年	飲食料品小売業/事業所数 H14
9	店[自動車･自転車]02 年	自動車･自転車小売業/事業所数 H1
10	店[家具･什器]02 年	家具什器家庭機器小売業/事業所
11	店[その他の小売]02 年	その他の小売業/事業所数 H14
12	店[従 1-4]02 年	従業者 1-4 人/事業所数 H14
13	店[従 5-29]02 年	従業者 5-29 人/事業所数 H14
14	店[従 30-49]02 年	従業者 30-49 人/事業所数 H14
15	店[従 50 人以]02 年	従業者 50 人以上/事業所数 H14
16	店[販 200 万未満]02 年	販売額 200 万未満/事業所数 H14
17	店[販 200 万以上]02 年	販売額 200-2000 万円未満/事業所
18	店[販 2000 万上]02 年	販売額 2000-1 億円未満/事業所数 H
19	店[販 1 億円以上]02 年	販売額 1 億円以上/事業所数 H14
20	店[面 20 ㎡未]02 年	売場面積 20 ㎡未満/事業所数 H14
21	店[面 20 ㎡以上]02 年	売場面積 20-50 ㎡未満/事業所数 H14
22	店[面 50 ㎡以上]02 年	売場面積 50-500 ㎡未満/事業所数 H14
23	店[面 500 ㎡以上]02 年	売場面積 500-1500 ㎡未満/事業所 H14
24	店[面 1500 ㎡上]02 年	売場面積 1500-3000 ㎡未満/事業所 H14
25	店[面 3000 ㎡上]02 年	売場面積 3000 ㎡以上/事業所数 H14
26	店[買回り品]02 年	買回り品業種/事業所数 H14
27	店[最寄り品]02 年	最寄り品業種/事業所数 H14
28	店[各種商品]02 年	各種商品小売業種/事業所数 H14
29	店[その他の業種]02 年	その他業種/事業所数 H14
30	店[百貨店]02 年	百貨店/事業所数 H14
番号	項目名	意味
31	店[総合ｽｰﾊﾟｰ]02 年	総合ｽｰﾊﾟｰ/事業所数 H14

32	店[専門ｽｰﾊﾟｰ計]02 年	専門ｽｰﾊﾟｰ/事業所数 H14
33	店[ｺﾝﾋﾞﾆｴﾝｽ･ｽﾄｱ]02 年	ｺﾝﾋﾞﾆｴﾝｽ･ｽﾄｱ/事業所数 H14
34	店[ドラックストア]02 年	ドラックストア/事業所数 H14
35	店[その他ｽｰﾊﾟｰ]02 年	その他のｽｰﾊﾟｰ/事業所数 H14
36	店[専門店]02 年	専門店計/事業所数 H14
37	店[中心店]02 年	中心店/事業所数 H14
38	店[専門中心その他]02 年	その他の小売店/事業所数 H14

⑧国勢 2000 ﾘﾝｸ　　（18項目）

※3次メッシュと共通です。

⑨年収別世帯数 2005　　（8項目）

番号	項目名	意味
1	年収 200 万円未満(05 年	年収 200 万円未満世帯数（推計値 2005 年）
2	年収 200～299 万(05 年	年収 200～299 万円世帯数（推計値 2005 年）
3	年収 300～399 万(05 年	年収 300～399 万円世帯数（推計値 2005 年）
4	年収 400～499 万(05 年	年収 400～499 万円世帯数（推計値 2005 年）
5	年収 500～699 万(05 年	年収 500～699 万円世帯数（推計値 2005 年）
6	年収 700～999 万(05 年	年収 700～999 万円世帯数（推計値 2005 年）
7	年収 1000～1499 万(05 年	年収 1000～1499 万円世帯数（推計値 2005 年）
8	年収 1500 万円以上(05 年	年収 1500 万円以上世帯数（推計値 2005 年）

⑩国勢 1990 年齢別人口　　（52項目）

※3次メッシュと共通です。

⑪国勢 1995 年齢別人口　　（52項目）

※3次メッシュ　⑮国勢 1990 年齢別人口と共通です。

⑫商業統計:2007　　(70項目)

番号	項目名	意味
1	小売業商店数(07 年	小売業/事業所数 H19M4
2	小売業従業者数(07 年	小売業/従業者数 H19M4(単位:人)
3	小売年間販売額(07 年	小売業/年間販売額 H19M4(単位:万円)
4	小売売場面積(07 年	小売業/売場面積 H19M4(単位:㎡)
5	小売来客駐車場(07 年	小売業/来客用駐車場 H19M4(単位:台)
6	店[各種商品]07 年	各種商品小売業/事業所数 H19M4
7	販[各種商品]07 年	各種商品小売業/年間販売額 H19M4(単位:万円)
8	店[織物･衣服]07 年	織物･衣服小売業/事業所数 H19M4
9	販[織物･衣服]07 年	織物･衣服小売業/年間販売額 H19M4(単位:万円)
10	店[飲食料品]07 年	飲食料品小売業/事業所数 H19M4
11	販[飲食料品]07 年	飲食料品小売業/年間販売額 H19M4(単位:万円)
12	店[自動車･自転車]07 年	自動車･自転車小売業/事業所数 H19M4
13	販[自動車･自転車]07 年	自動車･自転車小売業/年間販売額 H19M4(単位:万円)
14	店[家具･什器]07 年	家具･什器小売業/事業所数 H19M4
15	販[家具･什器]07 年	家具･什器小売業/年間販売額 H19M4(単位:万円)
16	店[その他の小売]07 年	その他の小売小売業/事業所数 H19M4
17	販[その他の小売]07 年	その他の小売小売業/年間販売額 H19M4(単位:万円)
18	店[従 1-4]07 年	従業員 1-4 人小売業/事業所数 H19M4
19	店[従 5-29]07 年	従業員 5-29 人小売業/事業所数 H19M4
20	店[従 30-49]07 年	従業員 30-49 人小売業/事業所数 H19M4
21	店[従 50 人以]07 年	従業員 50 人以小売業/事業所数 H19M4
22	店[販 200 万未満]07 年	年間販売額 200 万円未満小売業/事業所数 H19M4
23	店[販 200 万以上]07 年	年間販売額 200 万円以上小売業/事業所数 H19M4
24	店[販 2000 万上]07 年	年間販売額 2000 万円以上小売業/事業所数 H19M4
25	店[販 1 億円以上]07 年	年間販売額 1 億円以上小売業/事業所数 H19M4
26	店[面 20 ㎡未]07 年	売場面積 20 ㎡未満小売業/事業所数 H19M4
27	店[面 20 ㎡以上]07 年	売場面積 20 ㎡以上小売業/事業所数 H19M4
28	店[面 50 ㎡以上]07 年	売場面積 50 ㎡以上小売業/事業所数 H19M4
29	店[面 500 ㎡以上]07 年	売場面積 500 ㎡以上小売業/事業所数 H19M4
30	店[面 1500 ㎡上]07 年	売場面積 1500 ㎡上小売業/事業所数 H19M4
31	店[面 3000 ㎡上]07 年	売場面積 3000 ㎡上小売業/事業所数 H19M4
32	店[買回り品]07 年	買回り品小売業/事業所数 H19M4
33	販[買回り品]07 年	買回り品小売業/年間販売額 H19M4(単位:万円)
34	売面[買回り品]07 年	買回り品小売業/売場面積 H19M4(単位:㎡)
35	店[最寄り品]07 年	最寄り品小売業/事業所数 H19M4
36	販[最寄り品]07 年	最寄り品小売業/年間販売額 H19M4(単位:万円)
37	売面[最寄り品]07 年	最寄り品小売業/売場面積 H19M4(単位:㎡)
38	店[各種商品]07 年	各種商品小売業/事業所数 H19M4
39	販[各種商品]07 年	各種商品小売業/年間販売額 H19M4(単位:万円)
40	売面[各種商品]07 年	各種商品小売業/売場面積 H19M4(単位:㎡)
41	店[その他の業種]07 年	その他の業種小売業/事業所数 H19M4
42	販[その他の業種]07 年	その他の業種小売業/年間販売額 H19M4(単位:万円)
43	売面[その他の業種]07 年	その他の業種小売業/売場面積 H19M4(単位:㎡)
44	店[百貨店]07 年	百貨店小売業/事業所数 H19M4
45	販[百貨店]07 年	百貨店小売業/年間販売額 H19M4(単位:万円)
46	売面[百貨店]07 年	百貨店小売業/売場面積 H19M4(単位:㎡)
47	店[総合ｽｰﾊﾟｰ]07 年	総合ｽｰﾊﾟｰ小売業/事業所数 H19M4
番号	項目名	意味

48	販[総合ｽｰﾊﾟｰ]07 年	総合ｽｰﾊﾟｰ小売業/年間販売額 H19M4（単位：万円）
49	売面[総合ｽｰﾊﾟｰ]07 年	総合ｽｰﾊﾟｰ小売業/売場面積 H19M4（単位：㎡）
50	店[専門ｽｰﾊﾟｰ計]07 年	専門ｽｰﾊﾟｰ計小売業/事業所数 H19M4
51	販[専門ｽｰﾊﾟｰ計]07 年	専門ｽｰﾊﾟｰ計小売業/年間販売額 H19M4（単位：万円）
52	売面[専門ｽｰﾊﾟｰ計]07 年	専門ｽｰﾊﾟｰ計小売業/売場面積 H19M4（単位：㎡）
53	店[ｺﾝﾋﾞﾆｴﾝｽ･ｽﾄｱ]07 年	ｺﾝﾋﾞﾆｴﾝｽ･ｽﾄｱ小売業/事業所数 H19M4
54	販[ｺﾝﾋﾞﾆｴﾝｽ･ｽﾄｱ]07 年	ｺﾝﾋﾞﾆｴﾝｽ･ｽﾄｱ小売業/年間販売額 H19M4（単位：万円）
55	売面[ｺﾝﾋﾞﾆｴﾝｽ･ｽﾄｱ]07 年	ｺﾝﾋﾞﾆｴﾝｽ･ｽﾄｱ小売業/売場面積 H19M4（単位：㎡）
56	店[ドラックストア]07 年	ドラックストア小売業/事業所数 H19M4
57	販[ドラックストア]07 年	ドラックストア小売業/年間販売額 H19M4（単位：万円）
58	売面[ドラックストア]07 年	ドラックストア小売業/売場面積 H19M4（単位：㎡）
59	店[その他ｽｰﾊﾟｰ]07 年	その他ｽｰﾊﾟｰ小売業/事業所数 H19M4
60	販[その他ｽｰﾊﾟｰ]07 年	その他ｽｰﾊﾟｰ小売業/年間販売額 H19M4（単位：万円）
61	売面[その他ｽｰﾊﾟｰ]07 年	その他ｽｰﾊﾟｰ小売業/売場面積 H19M4（単位：㎡）
62	店[専門店]07 年	専門店小売業/事業所数 H19M4
63	販[専門店]07 年	専門店小売業/年間販売額 H19M4（単位：万円）
64	売面[専門店]07 年	専門店小売業/売場面積 H19M4（単位：㎡）
65	店[中心店]07 年	中心店小売業/事業所数 H19M4
66	販[中心店]07 年	中心店小売業/年間販売額 H19M4（単位：万円）
67	売面[中心店]07 年	中心店小売業/売場面積 H19M4（単位：㎡）
68	店[専門中心その他]07 年	専門店・中心店の他小売業/事業所数 H19M4
69	販[専門中心その他]07 年	専門店・中心店の他小売業/年間販売額 H19M4（単位：万円）
70	売面[専門中心その他]07 年	専門店・中心店の他小売業/売場面積 H19M4（単位：㎡）

⑬国勢補 A(90-05 男女計)　　（76項目）

※3次メッシュと共通です。

⑭国勢補 B(00-05 男女計)　　（31項目）

※3次メッシュと共通です。

⑮国勢調査 2010（主要4項）　　（4項目）

※3次メッシュと共通です。

⑯国勢 2010 A　　（69項目）

※3次メッシュと共通です。

⑰国勢 2010 B　　（38項目）

※3次メッシュと共通です。

⑱国勢 2010 C　　（90項目）

※3次メッシュと共通です。

⑲年収別世帯数推計 2010　　（12項目）

※3次メッシュと共通です。

⑳昼間人口　　（1項目）

※3次メッシュと共通です。

21 商業統計 2014 （159項目）

※3次メッシュと共通です。

22 国勢調査 2015　　（135項目）

※3次メッシュと共通です。

23 年収別世帯数 2015

※3次メッシュと共通です。

24 経済センサス 2016　　（40 項目）

※3次メッシュと共通です。

25 国勢調査 2020 年 50 項目

※3次メッシュと共通です。

26 国勢調査 2020 年 94 項目

※3次メッシュと共通です。

（３） １次メッシュ・２次メッシュ

1次メッシュ・2次メッシュの統計集および統計項目は、

共通しています。

	統計集名称
①	国勢調査 2005
②	国勢経年 1990-2005
③	商業:経年 1991-2002
④	商業統計:2002
⑤	国勢 2000 ﾘﾝｸ
⑥	商業統計:2004
⑦	商業統計:2007
⑧	国勢 2010　A
⑨	国勢 2010　B
⑩	国勢 2010　C
⑪	国勢調査 2015

①国勢調査 2005　　（125項目）
※3次メッシュと共通です。P.8 をご参照ください。

②国勢経年 1990-2005　　（36項目）
※3次メッシュと共通です。P.13 をご参照ください。

③商業:経年 1991-2002　　（20項目）
※3次メッシュと共通です。P.15 をご参照ください。

④商業統計:2002　　（5項目）
※3次メッシュ（1～5 のみ）と共通です。P.18 をご参照ください。

⑤国勢 2000 ﾘﾝｸ　　（18項目）
※3次メッシュと共通です。P.21 をご参照ください。

⑥商業統計:2004　　（105項目）
※3次メッシュと共通です。P.23 をご参照ください。

⑦商業統計:2007　　（36項目）
※3次メッシュと共通です。P.26 をご参照ください。

⑧～⑩国勢調査 2010（A～C）　　（合計197項目）
※3次メッシュと共通です。P.29 をご参照ください。

⑪国勢調査 2015　　（159 項目）
※3次メッシュと共通です。P.38をご参照ください。